2020（令和2）年度

# 芝浦工業大学　大学データ集

作成基準日　2020年5月1日

# 目　　次


ページ

Ⅰ　教員・教員組織

1　専任教員の担当授業時間　1

Ⅱ　教育内容・方法・成果

1　開設授業科目における担当状況（修士課程）　4
2　単位互換協定に基づく単位認定の状況　6
3　単位互換協定以外で大学独自に行っている単位認定の状況　8
4　卒業判定　12
5　大学院における学位授与状況　15
6　就職・大学院進学状況　16

Ⅲ　研究活動と研究体制の整備

1　学外からの研究費　17

Ⅳ　学生の受け入れ

1　学部・学科の退学者数　20
2　研究科・専攻の退学者数　22

Ⅴ　学生支援

1　学生相談室利用状況　24

Ⅰ　教育研究組織

1　専任教員の担当授業時間

工学部（154人）

| 区分＼教員 | 教　授 | 准教授 | 講　師 | 助　教 | 備　考 |
|---|---|---|---|---|---|
| 最　高 | 44.1 授業時間 | 37.6 授業時間 | 0.0 授業時間 | 20.1 授業時間 | 1授業時間　50分 |
| 最　低 | 0.0 授業時間 | 0.0 授業時間 | 0.0 授業時間 | 2.1 授業時間 | |
| 平　均 | 26.9 授業時間 | 21.5 授業時間 | 0.0 授業時間 | 9.0 授業時間 | |

| | | | | | |
|---|---|---|---|---|---|
| 責任授業時間数 | | | | | |

システム理工学部（77人）

| 区分＼教員 | 教　授 | 准教授 | 講　師 | 助　教 | 備　考 |
|---|---|---|---|---|---|
| 最　高 | 53.0 授業時間 | 33.0 授業時間 | 0.0 授業時間 | 31.9 授業時間 | 1授業時間　50分 |
| 最　低 | 10.7 授業時間 | 1.0 授業時間 | 0.0 授業時間 | 0.3 授業時間 | |
| 平　均 | 27.5 授業時間 | 22.3 授業時間 | 0.0 授業時間 | 14.0 授業時間 | |

| | | | | | |
|---|---|---|---|---|---|
| 責任授業時間数 | | | | | |

デザイン工学部（24人）

| 区分＼教員 | 教　授 | 准教授 | 講　師 | 助　教 | 備　考 |
|---|---|---|---|---|---|
| 最　高 | 45.5 授業時間 | 16.0 授業時間 | 0.0 授業時間 | 0.0 授業時間 | 1授業時間　50分 |
| 最　低 | 5.1 授業時間 | 0.0 授業時間 | 0.0 授業時間 | 0.0 授業時間 | |
| 平　均 | 21.4 授業時間 | 9.8 授業時間 | 0.0 授業時間 | 0.0 授業時間 | |

| | | | | | |
|---|---|---|---|---|---|
| 責任授業時間数 | | | | | |

建築学部（38人）

| 区分＼教員 | 教　授 | 准教授 | 講　師 | 助　教 | 備　考 |
|---|---|---|---|---|---|
| 最　高 | 25.0 授業時間 | 6.0 授業時間 | 6.0 授業時間 | 0.1 授業時間 | 1授業時間　50分 |
| 最　低 | 1.0 授業時間 | 0.0 授業時間 | 0.0 授業時間 | 0.1 授業時間 | |
| 平　均 | 13.3 授業時間 | 3.0 授業時間 | 2.3 授業時間 | 0.1 授業時間 | |

| | | | | | |
|---|---|---|---|---|---|
| 責任授業時間数 | | | | | |

理工学研究科（4人）

| 区分＼教員 | 教　授 | 准教授 | 講　師 | 助　教 | 備　考 |
|---|---|---|---|---|---|
| 最　高 | 12.3 授業時間 | 4.1 授業時間 | | | 1授業時間　50分 |
| 最　低 | 4.3 授業時間 | 4.1 授業時間 | | | |
| 平　均 | 9.6 授業時間 | 4.1 授業時間 | | | |

| | | | | | |
|---|---|---|---|---|---|
| 責任授業時間数 | | | | | |

［注］1　学部、大学院研究科（及びその他の組織）の専任教員について、所属組織ごとに作成してください。
本表においては、担当授業時間数が「０」となる専任教員（例：サバティカル等による）は、本表には含めず、注書きを付してください。
（記入例：※１「サバティカル取得中の教授１人を除く」）

2　専任教員が当該大学において担当する１週間の最高、最低及び総平均授業時間を記載してください。

3　「備考」欄に１授業時間が何分であるかを記入してください。ここでいう授業時間とはいわゆるコマではないので、１コマ90分の場合は、45分と記入してください。

4　専任の教授、准教授、講師、助教の１週間の責任授業時間数等の規定が無い場合は、「責任授業時間数」欄には「－」を記入してください。

5　担当授業時間が特に多い教員、または特に少ない教員がいる場合において、何らかの事由がある時は、そのことを欄外に付記してください。

6　開設されてはいるものの、履修者のいない科目についても上表に含めてください。

II　教育内容・方法・成果

1 開設授業科目における担当状況（修士課程）

| 研究科 | 専攻 | 教育区分 | | 必修科目 | 選択必修科目 | 全開設授業科目 |
|---|---|---|---|---|---|---|
| 理工学研究科(修士課程) | 電気電子情報工学専攻 | 専門教育 | 専任担当科目数(A) | 34 | 83 | 117 |
| | | | 兼任担当科目数(B) | 0 | 2 | 0 |
| | | | 専兼比率%<br>（Ａ／（Ａ＋Ｂ）*100） | 100% | 97.65% | 100% |
| | 材料工学専攻 | 専門教育 | 専任担当科目数(A) | 12 | 19 | 31 |
| | | | 兼任担当科目数(B) | 0 | 1 | 0 |
| | | | 専兼比率%<br>（Ａ／（Ａ＋Ｂ）*100） | 100% | 95% | 100% |
| | 応用化学専攻 | 専門教育 | 専任担当科目数(A) | 15 | 26 | 41 |
| | | | 兼任担当科目数(B) | 0 | 0 | 0 |
| | | | 専兼比率%<br>（Ａ／（Ａ＋Ｂ）*100） | 100% | 100% | 100% |
| | 機械工学専攻 | 専門教育 | 専任担当科目数(A) | 31 | 46 | 77 |
| | | | 兼任担当科目数(B) | 0 | 2 | 0 |
| | | | 専兼比率%<br>（Ａ／（Ａ＋Ｂ）*100） | 100% | 95.83% | 100% |
| | 建設工学専攻 | 専門教育 | 専任担当科目数(A) | 25 | 93 | 118 |
| | | | 兼任担当科目数(B) | 0 | 6 | 0 |
| | | | 専兼比率%<br>（Ａ／（Ａ＋Ｂ）*100） | 100% | 93.94% | 100% |

| | | | | | | |
|---|---|---|---|---|---|---|
| | システム理工学専攻 | 専門教育 | 専任担当科目数(A) | 34 | 75 | 109 |
| | | | 兼任担当科目数(B) | 0 | 0 | 0 |
| | | | 専兼比率%<br>（Ａ／（Ａ＋Ｂ）*100） | 100% | 100% | 100% |
| | 国際理工学専攻 | 専門教育 | 専任担当科目数(A) | 1 | 79 | 80 |
| | | | 兼任担当科目数(B) | 0 | 0 | 0 |
| | | | 専兼比率%<br>（Ａ／（Ａ＋Ｂ）*100） | 100% | 100% | 100% |
| | 全専攻共通 | 専門教育 | 専任担当科目数(A) | 0 | 21 | 0 |
| | | | 兼任担当科目数(B) | 0 | 5 | 0 |
| | | | 専兼比率%<br>（Ａ／（Ａ＋Ｂ）*100） | 0% | 80.77% | 0% |

II　教育内容・方法・成果

２　単位互換協定に基づく単位認定の状況

＜学部＞　（表６）

| 学　部　・　学　科 | | 認定者数（A） | 他大学 認定単位総数（B） 専門科目 | 他大学 認定単位総数（B） 専門以外 | 短期大学 認定単位総数（C） 専門科目 | 短期大学 認定単位総数（C） 専門以外 | １人当たり平均認定単位数（B＋C）／A |
|---|---|---|---|---|---|---|---|
| 工学部 | 機械工学科 | 28 | | 39 | | | 1.4 |
| | 機械機能工学科 | 45 | | 60 | | | 1.3 |
| | 材料工学科 | 37 | | 56 | | | 1.5 |
| | 応用化学科 | 35 | | 57 | | | 1.6 |
| | 電気工学科 | 93 | | 144 | | | 1.5 |
| | 情報通信工学科 | 43 | | 69 | | | 1.6 |
| | 電子工学科 | 47 | | 71 | | | 1.5 |
| | 土木工学科 | 39 | | 57 | | | 1.5 |
| | 建築学科 | 0 | | 0 | | | |
| | 建築工学科 | 1 | | 1 | | | 1.0 |
| | 情報工学科 | 41 | | 62 | | | 1.5 |
| 計 | | 409 | 0 | 616 | 0 | 0 | 1.5 |
| システム理工学部 | 電子情報システム学科 | 62 | 60 | 58 | | | 1.9 |
| | 機械制御システム学科 | 76 | 49 | 89 | | | 1.8 |
| | 環境システム学科 | 76 | 70 | 53 | | | 1.6 |
| | 生命科学科 | 97 | 81 | 83 | | | 1.7 |
| | 数理科学科 | 43 | 26 | 28 | | | 1.3 |
| 計 | | 354 | 285 | 311 | 0 | 0 | 1.7 |
| デザイン工学部 | デザイン工学科 | 8 | 13 | 12 | | | 3.1 |
| 計 | | 8 | 13 | 12 | | | 3.1 |
| 建築学部 | 建築学科 | 56 | | 74 | | | 1.3 |
| 計 | | 56 | | 74 | | | 1.3 |
| 合　　計 | | 827 | 298 | 1,013 | 0 | 0 | 1.6 |

［注］１　他大学または短期大学との単位互換協定に基づき単位認定を行っているものを記載してください。
　　２　2019年度の実績を記入してください。

＜大学院研究科＞　　（表６）

| 学　部　・　学　科 | 認定者数（A） | 他大学 | | 短期大学 | | １人当たり平均認定単位数（B＋C）／A |
|---|---|---|---|---|---|---|
| | | 認定単位総数（B） | | 認定単位総数（C） | | |
| | | 専門科目 | 専門以外 | 専門科目 | 専門以外 | |
| 理工学研究科 | 0 | 0 | 0 | 0 | 0 | |
| 計 | 0 | 0 | 0 | 0 | 0 | |

［注］１　他大学または短期大学との単位互換協定に基づき単位認定を行っているものを記載してください。
　　２ 2019年度の実績を記入してください。

II　教育内容・方法・成果

３　単位互換協定以外で大学独自に行っている単位認定の状況

＜学部＞　（表７）

| 学　部　・　学　科 | | 認定者数（A） | 大学・短大・高専等 認定単位数（B） | | その他 認定単位数（C） | | １人当たり平均認定単位数（B＋C）／A |
|---|---|---|---|---|---|---|---|
| | | | 専門科目 | 専門以外 | 専門科目 | 専門以外 | |
| 工学部 | 機械工学科 | 2 | | 4 | | | 2.0 |
| | 機械機能工学科 | 2 | | 6 | | | 3.0 |
| | 材料工学科 | 2 | | 18 | | | 9.0 |
| | 応用化学科 | | | | | | |
| | 電気工学科 | | | | | | |
| | 情報通信工学科 | 1 | 35 | | | | 35.0 |
| | 電子工学科 | 2 | | 46 | | | 23.0 |
| | 土木工学科 | | | | | | |
| | 建築学科 | | | | | | |
| | 建築工学科 | | | | | | |
| | 情報工学科 | 2 | | 4 | | | 2.0 |
| 計 | | 11 | 35 | 78 | 0 | 0 | 10.3 |
| システム理工学部 | 電子情報システム学科 | 1 | 9 | 21 | | | 30.0 |
| | 機械制御システム学科 | | | | | | |
| | 環境システム学科 | | | | | | |
| | 生命科学科 | 1 | 0 | 20 | | | 20.0 |
| | 数理科学科 | | | | | | |
| 計 | | 2 | 9 | 41 | 0 | 0 | 25.0 |
| デザイン工学部 | デザイン工学部 | 3 | | 6 | | | 2.0 |
| 計 | | | | | | | |
| 建築学部 | 建築学科 | 3 | | 6 | | | |
| 計 | | 3 | | 6 | | | 2.0 |
| 合　計 | | 16 | 44 | 125 | 0 | 0 | 10.6 |

「併設校生徒のための先取り授業」として履修した本学科目の単位認定状況　（表７）

２　2019年度の実績を記入してください。

| 学　部　・　学　科 | | 認定者数（A） | 大学・短大・高専等 認定単位数（B） | | その他 認定単位数（C） | | １人当たり平均認定単位数（B＋C）／A |
|---|---|---|---|---|---|---|---|
| | | | 専門科目 | 専門以外 | 専門科目 | 専門以外 | |
| 工学部 | 土木工学科 | 2 | 16 | | | | 8.0 |
| | | | | | | | |
| | | | | | | | |
| 計 | | 2 | 0 | 0 | 0 | 0 | 0.0 |
| システム理工学部 | 電子情報システム学科 | | | | | | |
| | 生命科学科 | 1 | | 6 | | | 6.0 |
| | | | | | | | |
| 計 | | 1 | 0 | 6 | 0 | 0 | 6.0 |
| デザイン工学部 | | 0 | | | | | |
| | | | | | | | |
| | | | | | | | |
| 計 | | 0 | 0 | 0 | 0 | 0 | |
| 建築学部 | 建築学科 | 3 | 24 | | | | 8.0 |
| | | | | | | | |
| | | | | | | | |
| 計 | | 3 | 24 | 0 | 0 | 0 | 8.0 |
| 合　　計 | | 6 | 24 | 6 | 0 | 0 | 5.0 |

［注］１　原則として、大学設置基準第29条及び第30条で規定された「大学以外の教育施設等における学修」と「入学前の既修得単位等の認定」に該当するものを記載してください。
ただし、上記には該当しないものの、単位互換協定以外で学生が国内外の大学において履修した授業科目の単位を自大学の単位として認定している場合は、本表の「大学・短大・高専等」欄に含めてください。

２　「大学・短大・高専等」欄には、大学、短期大学または高等専門学校の専攻科における学修を、「その他」欄には、大学設置基準第29条第１項の規定により、大学が単位を与えることのできる学修を定める件」（平成19年文部科学省告示第146号）に定められた学修を記載してください。

３　2019年度の実績を記入してください。

４　編入学生については、本表に含めないでください。

＜大学院研究科＞

| 学　部　・　学　科 | 認定者数（A） | 大学・短大・高専等 認定単位数（B） | | その他 認定単位数（C） | | １人当たり平均認定単位数（B＋C）／A |
|---|---|---|---|---|---|---|
| | | 専門科目 | 専門以外 | 専門科目 | 専門以外 | |
| 理工学研究科 | 0 | 0 | 0 | 0 | 0 | |
| 計 | 0 | 0 | 0 | 0 | 0 | |

［注］１　原則として、大学設置基準第29条及び第30条で規定された「大学以外の教育施設等における学修」と「入学前の既修得単位等の認定」に該当するものを記載してください。
ただし、上記には該当しないものの、単位互換協定以外で学生が国内外の大学において履修した授業科目の単位を自大学の単位として認定している場合は、本表の「大学・短大・高専等」欄に含めてください。

２　「大学・短大・高専等」欄には、大学、短期大学または高等専門学校の専攻科における学修を、「その他」欄には、「大学設置基準第29条第１項の規定により、大学が単位を与えることのできる学修を定める件」（平成19年文部科学省告示第146号）に定められた学修を記載してください。

３　2019年度の実績を記入してください。

４　編入学生については、本表に含めないでください。

II 教育内容・方法・成果
4　卒業判定

（表８）

| 学部・学科 | | 2010年度 | | | 2011年度 | | | 2012年度 | | | 2013年度 | | | 2014年度 | | |
|---|---|---|---|---|---|---|---|---|---|---|---|---|---|---|---|---|
| | | 卒業予定者（A） | 合格者（B） | 合格率(%) B/A*100 | 卒業予定者（A） | 合格者（B） | 合格率(%) B/A*100 | 卒業予定者（A） | 合格者（B） | 合格率(%) B/A*100 | 卒業予定者（A） | 合格者（B） | 合格率(%) B/A*100 | 卒業予定者（A） | 合格者（B） | 合格率(%) B/A*100 |
| 工学部 | 機械工学科 | 139 | 122 | 88 | 141 | 129 | 91 | 101 | 88 | 87 | 112 | 101 | 90 | 122 | 117 | 96 |
| | 機械機能工学科（機械工学第二学科） | 109 | 104 | 95 | 111 | 104 | 94 | 87 | 82 | 94 | 99 | 97 | 98 | 105 | 101 | 96 |
| | 材料工学科 | 107 | 95 | 89 | 136 | 121 | 89 | 94 | 90 | 96 | 93 | 88 | 95 | 107 | 101 | 94 |
| | 応用化学科（工業化学科） | 104 | 96 | 92 | 125 | 110 | 88 | 112 | 103 | 92 | 97 | 87 | 90 | 96 | 89 | 93 |
| | 電気工学科 | 116 | 101 | 87 | 125 | 115 | 92 | 94 | 80 | 85 | 123 | 107 | 87 | 108 | 101 | 94 |
| | 情報通信工学科 | 127 | 99 | 78 | 137 | 108 | 79 | 144 | 115 | 80 | 110 | 86 | 78 | 109 | 93 | 85 |
| | 電子工学科 | 143 | 125 | 87 | 126 | 109 | 87 | 110 | 91 | 83 | 105 | 96 | 91 | 106 | 102 | 96 |
| | 土木工学科 | 112 | 106 | 95 | 111 | 96 | 86 | 108 | 101 | 94 | 104 | 98 | 94 | 96 | 92 | 96 |
| | 建築学科 | 129 | 115 | 89 | 129 | 114 | 88 | 110 | 98 | 89 | 134 | 123 | 92 | 112 | 103 | 92 |
| | 建築工学科 | 112 | 106 | 95 | 121 | 115 | 95 | 115 | 102 | 89 | 116 | 103 | 89 | 121 | 115 | 95 |
| | 情報工学科（工業経営学科） | 150 | 128 | 85 | 137 | 123 | 90 | 117 | 109 | 93 | 115 | 102 | 89 | 123 | 107 | 87 |
| 計 | | 1,348 | 1,197 | 89 | 1,399 | 1,244 | 89 | 1,192 | 1,059 | 89 | 1,208 | 1,088 | 90 | 1,205 | 1,121 | 93 |
| 工学部二部 | 機械工学科 | – | – | – | – | – | – | – | – | – | – | – | – | – | – | – |
| | 電気工学科 | – | – | – | – | – | – | – | – | – | – | – | – | – | – | – |
| | 電気設備学科 | – | – | – | – | – | – | – | – | – | – | – | – | – | – | – |
| 計 | | – | – | – | – | – | – | – | – | – | – | – | – | – | – | – |
| システム理工学部（システム工学部） | 電子情報システム学科 | 125 | 102 | 82 | 162 | 129 | 80 | 148 | 127 | 86 | 109 | 95 | 87 | 110 | 100 | 91 |
| | 機械制御システム学科 | 100 | 85 | 85 | 93 | 81 | 87 | 96 | 85 | 89 | 94 | 80 | 85 | 77 | 68 | 88 |
| | 環境システム学科 | 98 | 86 | 88 | 101 | 91 | 90 | 94 | 85 | 90 | 105 | 89 | 85 | 86 | 77 | 90 |
| | 生命科学科 | – | – | – | 94 | 84 | 89 | 128 | 120 | 94 | 117 | 107 | 91 | 119 | 112 | 94 |
| | 数理科学科 | – | – | – | – | – | – | 68 | 62 | 91 | 82 | 70 | 85 | 81 | 70 | 86 |
| 計 | | 323 | 273 | 85 | 450 | 385 | 86 | 534 | 479 | 90 | 507 | 441 | 87 | 473 | 427 | 90 |
| デザイン工学部 | デザイン工学科 | – | – | – | – | – | – | 143 | 143 | 100 | 162 | 157 | 97 | 141 | 128 | 91 |
| 計 | | – | – | – | – | – | – | 143 | 143 | 100 | 162 | 157 | 97 | 141 | 128 | 91 |
| 建築学部 | 建築学科 | – | – | – | – | – | – | – | – | – | – | – | – | – | – | – |
| 計 | | – | – | – | – | – | – | – | – | – | – | – | – | – | – | – |

（表８）

| 学部・学科 | | 2015年度 | | | 2016年度 | | | 2017年度 | | | 2018年度 | | | 2019年度 | | |
|---|---|---|---|---|---|---|---|---|---|---|---|---|---|---|---|---|
| | | 卒業予定者（A） | 合格者（B） | 合格率(%) B/A*100 | 卒業予定者（A） | 合格者（B） | 合格率(%) B/A*100 | 卒業予定者（A） | 合格者（B） | 合格率(%) B/A*100 | 卒業予定者（A） | 合格者（B） | 合格率(%) B/A*100 | 卒業予定者（A） | 合格者（B） | 合格率(%) B/A*100 |
| 工学部 | 機械工学科 | 106 | 104 | 98 | 108 | 105 | 97 | 101 | 96 | 95 | 109 | 106 | 97 | 109 | 103 | 94 |
| | 機械機能工学科（機械工学第二学科） | 122 | 113 | 93 | 99 | 97 | 98 | 109 | 106 | 97 | 96 | 92 | 96 | 112 | 109 | 97 |
| | 材料工学科 | 103 | 98 | 95 | 115 | 108 | 94 | 102 | 100 | 98 | 95 | 88 | 93 | 101 | 95 | 94 |
| | 応用化学科 | 95 | 82 | 86 | 118 | 109 | 92 | 106 | 103 | 97 | 102 | 95 | 93 | 88 | 85 | 97 |
| | 電気工学科 | 98 | 93 | 95 | 111 | 98 | 88 | 119 | 111 | 93 | 101 | 96 | 95 | 95 | 80 | 84 |
| | 情報通信工学科 | 91 | 79 | 87 | 119 | 102 | 86 | 120 | 104 | 87 | 106 | 96 | 91 | 99 | 90 | 91 |
| | 電子工学科 | 102 | 97 | 95 | 87 | 85 | 98 | 96 | 92 | 96 | 96 | 89 | 93 | 94 | 83 | 88 |
| | 土木工学科 | 110 | 103 | 94 | 103 | 96 | 93 | 111 | 103 | 93 | 102 | 92 | 90 | 103 | 94 | 91 |
| | 建築学科 | 120 | 112 | 93 | 102 | 95 | 93 | 128 | 118 | 92 | 113 | 106 | 94 | 113 | 109 | 96 |
| | 建築工学科 | 112 | 104 | 93 | 115 | 109 | 95 | 121 | 114 | 94 | 105 | 92 | 88 | 132 | 122 | 92 |
| | 情報工学科 | 121 | 93 | 77 | 134 | 116 | 87 | 121 | 106 | 88 | 114 | 94 | 82 | 118 | 95 | 81 |
| 計 | | 1,180 | 1,078 | 91 | 1,211 | 1,120 | 92 | 1,234 | 1,153 | 93 | 1,139 | 1,046 | 92 | 1,164 | 1,065 | 91 |
| 工学部二部 | 機械工学科 | － | － | － | － | － | － | － | － | － | － | － | － | － | － | － |
| | 電気工学科 | － | － | － | － | － | － | － | － | － | － | － | － | － | － | － |
| | 電気設備学科 | － | － | － | － | － | － | － | － | － | － | － | － | － | － | － |
| 計 | | － | － | － | － | － | － | － | － | － | － | － | － | － | － | － |
| システム理工学部（システム工学部） | 電子情報システム学科 | 122 | 111 | 91 | 117 | 110 | 94 | 103 | 98 | 95 | 119 | 107 | 90 | 110 | 107 | 97 |
| | 機械制御システム学科 | 107 | 93 | 87 | 73 | 67 | 92 | 83 | 80 | 96 | 74 | 67 | 91 | 96 | 94 | 98 |
| | 環境システム学科 | 102 | 96 | 94 | 83 | 79 | 95 | 98 | 95 | 97 | 97 | 91 | 94 | 91 | 88 | 97 |
| | 生命科学科 | 106 | 101 | 95 | 96 | 93 | 97 | 117 | 115 | 98 | 116 | 114 | 98 | 102 | 100 | 98 |
| | 数理科学科 | 90 | 77 | 86 | 81 | 73 | 90 | 75 | 72 | 96 | 71 | 69 | 97 | 64 | 63 | 98 |
| 計 | | 527 | 478 | 91 | 450 | 422 | 94 | 476 | 460 | 97 | 477 | 448 | 94 | 463 | 452 | 98 |
| デザイン工学部 | デザイン工学科 | 165 | 152 | 92 | 174 | 165 | 95 | 150 | 146 | 97 | 140 | 138 | 99 | 169 | 163 | 96 |
| 計 | | 165 | 152 | 92 | 174 | 165 | 95 | 150 | 146 | 97 | 140 | 138 | 99 | 169 | 163 | 96 |
| 建築学部 | 建築学科 | － | － | － | － | － | － | － | － | － | － | － | － | － | － | － |
| 計 | | － | － | － | － | － | － | － | － | － | － | － | － | － | － | － |

（表８）

卒業判定　合格率（10年間）　（単位：%）

| 学部・学科 | | 2010年度 | 2011年度 | 2012年度 | 2013年度 | 2014年度 | 2015年度 | 2016年度 | 2017年度 | 2018年度 | 2019年度 |
|---|---|---|---|---|---|---|---|---|---|---|---|
| 工学部 | 機械工学科 | 88 | 91 | 87 | 90 | 96 | 98 | 97 | 95 | 97 | 94 |
| | 機械機能工学科<br>（機械工学第二学科） | 95 | 94 | 94 | 98 | 96 | 93 | 98 | 97 | 96 | 97 |
| | 材料工学科 | 89 | 89 | 96 | 95 | 94 | 95 | 94 | 98 | 93 | 94 |
| | 応用化学科 | 92 | 88 | 92 | 90 | 93 | 86 | 92 | 97 | 93 | 97 |
| | 電気工学科 | 87 | 92 | 85 | 87 | 94 | 95 | 88 | 93 | 95 | 84 |
| | 情報通信工学科 | 78 | 79 | 80 | 78 | 85 | 87 | 86 | 87 | 91 | 91 |
| | 電子工学科 | 87 | 87 | 83 | 91 | 96 | 95 | 98 | 96 | 93 | 88 |
| | 土木工学科 | 95 | 86 | 94 | 94 | 96 | 94 | 93 | 93 | 90 | 91 |
| | 建築学科 | 89 | 88 | 89 | 92 | 92 | 93 | 93 | 92 | 94 | 96 |
| | 建築工学科 | 95 | 95 | 89 | 89 | 95 | 93 | 95 | 94 | 88 | 92 |
| | 情報工学科 | 85 | 90 | 93 | 89 | 87 | 77 | 87 | 88 | 82 | 81 |
| 工学部二部 | 機械工学科 | – | – | – | – | – | – | – | – | – | – |
| | 電気工学科 | – | – | – | – | – | – | – | – | – | – |
| | 電気設備学科 | – | – | – | – | – | – | – | – | – | – |
| システム理工学部<br>（システム工学部） | 電子情報システム学科 | 82 | 80 | 86 | 87 | 91 | 91 | 94 | 95 | 90 | 97 |
| | 機械制御システム学科 | 85 | 87 | 89 | 85 | 88 | 87 | 92 | 96 | 91 | 98 |
| | 環境システム学科 | 88 | 90 | 90 | 85 | 90 | 94 | 95 | 97 | 94 | 97 |
| | 生命科学科 | – | 89 | 94 | 91 | 94 | 95 | 97 | 98 | 98 | 98 |
| | 数理科学科 | – | – | 91 | 85 | 86 | 86 | 90 | 96 | 97 | 98 |
| デザイン工学部 | デザイン工学科 | – | – | 100 | 97 | 91 | 92 | 95 | 97 | 99 | 96 |
| 建築学部 | 建築学科 | – | – | – | – | – | – | – | – | – | – |

5　大学院における学位授与状況

（表９）

| 研究科・専攻 | | | 2010年度 | | 2011年度 | | 2012年度 | | 2013年度 | | 2014年度 | | 2015年度 | | 2016年度 | | 2017年度 | | 2018年度 | | 2019年度 | | 備考 |
|---|---|---|---|---|---|---|---|---|---|---|---|---|---|---|---|---|---|---|---|---|---|---|---|
| | | | 修了予定者数 | 学位授与者数 | 修了予定者数 | 学位授与者数 | 修了予定者数 | 学位授与者数 | 修了予定者数 | 学位授与者数 | 修了予定者数 | 学位授与者数 | 修了予定者数 | 学位授与者数 | 修了予定者数 | 学位授与者数 | 修了予定者数 | 学位授与者数 | 修了予定者数 | 学位授与者数 | 修了予定者数 | 学位授与者数 | |
| 理工学研究科（工学研究科）＊2011年度より研究科名称変更 | 電気電子情報専攻（2004年度まで電気工学専攻） | 修士 博士(前期) | 109 | 106 | 153 | 143 | 182 | 174 | 126 | 117 | 96 | 94 | 120 | 115 | 97 | 94 | 106 | 103 | 126 | 118 | 116 | 110 | |
| | | 博士(課程) | | | | | | | | | | | | | | | | | | | | | |
| | | 博士(論文) | | | | | | | | | | | | | | | | | | | | | |
| | | 専門職学位 | | | | | | | | | | | | | | | | | | | | | |
| | 材料工学専攻 | 修士 博士(前期) | 40 | 40 | 53 | 50 | 53 | 55 | 47 | 45 | 37 | 36 | 35 | 35 | 44 | 44 | 44 | 43 | 44 | 43 | 34 | 34 | |
| | | 博士(課程) | | | | | | | | | | | | | | | | | | | | | |
| | | 博士(論文) | | | | | | | | | | | | | | | | | | | | | |
| | | 専門職学位 | | | | | | | | | | | | | | | | | | | | | |
| | 応用化学専攻 | 修士 博士(前期) | 20 | 20 | 28 | 28 | 34 | 34 | 22 | 22 | 15 | 15 | 25 | 25 | 25 | 25 | 19 | 19 | 42 | 42 | 39 | 39 | |
| | | 博士(課程) | | | | | | | | | | | | | | | | | | | | | |
| | | 博士(論文) | | | | | | | | | | | | | | | | | | | | | |
| | | 専門職学位 | | | | | | | | | | | | | | | | | | | | | |
| | 機械工学専攻 | 修士 博士(前期) | 90 | 89 | 115 | 114 | 103 | 99 | 71 | 69 | 73 | 71 | 101 | 99 | 92 | 89 | 102 | 100 | 105 | 104 | 84 | 84 | |
| | | 博士(課程) | | | | | | | | | | | | | | | | | | | | | |
| | | 博士(論文) | | | | | | | | | | | | | | | | | | | | | |
| | | 専門職学位 | | | | | | | | | | | | | | | | | | | | | |
| 理工学研究科（工学研究科）＊2011年度より研究科名称変更 | 建設工学専攻 | 修士 博士(前期) | 108 | 99 | 111 | 104 | 91 | 87 | 86 | 86 | 93 | 92 | 88 | 87 | 90 | 86 | 122 | 119 | 112 | 111 | 138 | 134 | |
| | | 博士(課程) | | | | | | | | | | | | | | | | | | | | | |
| | | 博士(論文) | | | | | | | | | | | | | | | | | | | | | |
| | | 専門職学位 | | | | | | | | | | | | | | | | | | | | | |
| | システム理工学専攻 | 修士 博士(前期) | | | | | 37 | 36 | 63 | 61 | 81 | 76 | 72 | 69 | 81 | 76 | 78 | 73 | 78 | 73 | 79 | 78 | 2012年度より学位授与 |
| | | 博士(課程) | | | | | | | | | | | | | | | | | | | | | |
| | | 博士(論文) | | | | | | | | | | | | | | | | | | | | | |
| | | 専門職学位 | | | | | | | | | | | | | | | | | | | | | |
| | 国際理工学専攻 | 修士 博士(前期) | | | | | | | | | | | | | | | | | | | | | 2017年度開設 |
| | | 博士(課程) | | | | | | | | | | | | | | | | | | | | | |
| | | 博士(論文) | | | | | | | | | | | | | | | | | | | | | |
| | | 専門職学位 | | | | | | | | | | | | | | | | | | | | | |
| | 地域環境システム専攻 | 修士 博士(前期) | | | | | | | | | | | | | | | | | | | | | |
| | | 博士(課程) | 13 | 4 | 14 | 10 | 12 | 8 | 12 | 7 | 11 | 8 | 5 | 5 | 1 | 1 | 2 | 5 | 7 | 7 | 8 | 8 | |
| | | 博士(論文) | | 1 | | 2 | | 1 | | 1 | | 1 | | 4 | | 1 | | | | 5 | | 0 | |
| | | 専門職学位 | | | | | | | | | | | | | | | | | | | | | |
| | 機能制御システム専攻 | 修士 博士(前期) | | | | | | | | | | | | | | | | | | | | | |
| | | 博士(課程) | 8 | 5 | 5 | 4 | 7 | 8 | 12 | 7 | 14 | 15 | 10 | 10 | 10 | 10 | 6 | 8 | 13 | 13 | 10 | 10 | |
| | | 博士(論文) | | 2 | | 1 | | 1 | | 0 | | 2 | | 1 | | 2 | | 1 | | 0 | | 0 | |
| | | 専門職学位 | | | | | | | | | | | | | | | | | | | | | |
| 工学マネジメント研究科 | 工学マネジメント専攻 | 修士 博士(前期) | | | | | | | | | | | | | | | | | | | | | |
| | | 博士(課程) | | | | | | | | | | | | | | | | | | | | | |
| | | 博士(論文) | | | | | | | | | | | | | | | | | | | | | |
| | | 専門職学位 | 8 | 7 | 18 | 18 | 12 | 11 | 15 | 15 | 17 | 17 | 18 | 17 | 14 | 13 | 16 | 16 | 9 | 9 | | | |

II 教育内容・方法・成果

6　就職・大学院進学状況

| 進路 | | 2018年度 | | | 2019年度 | | |
|---|---|---|---|---|---|---|---|
| | | 男 | 女 | 計 | 男 | 女 | 計 |
| 進学者 | 大学院研究科 | 423 | 64 | 487 | 447 | 69 | 516 |
| | 大学学部 | 2 | 0 | 2 | 1 | 0 | 1 |
| | 短期大学本科 | 0 | 0 | 0 | 0 | 0 | 0 |
| | 専攻科 | 2 | 0 | 2 | 1 | 0 | 1 |
| | 別科 | 0 | 0 | 0 | 0 | 0 | 0 |
| 就職者 | 正規の職員、自営業主等 | 1,274 | 270 | 1,544 | 1,272 | 273 | 1,545 |
| | 正規の職員等でない者 | 55 | 8 | 63 | 38 | 2 | 40 |
| 臨床研修医（予定者を含む） | | 0 | 0 | 0 | 0 | 0 | 0 |
| 専修学校・外国の学校等の入学者 | | 1 | 0 | 1 | 3 | 5 | 8 |
| 一時的な仕事に就いた者 | | 4 | 1 | 5 | 4 | 0 | 4 |
| 上記以外の者 | 進学準備中の者 | 3 | 1 | 4 | 11 | 4 | 15 |
| | 就職準備中の者 | 30 | 6 | 36 | 27 | 12 | 39 |
| | その他 | 17 | 4 | 21 | 13 | 6 | 19 |
| 不詳等 | | 1 | 0 | 1 | 0 | 0 | 0 |
| 計 | | 1,812 | 354 | 2,166 | 1,817 | 371 | 2,188 |
| 上記進学者のうち就職している者 | | 0 | 0 | 0 | 0 | 0 | 0 |

## III. 学外からの研究費

### 2015年度

| 学部・研究科 | 科学研究費 | | | | 国プロ | | 受託・共同研究 | |
|---|---|---|---|---|---|---|---|---|
| | 申請件数(A) | 採択件数(B) | 採択金額 | 採択率(%) B/A*100 | 採択件数 | 採択金額 | 件数 | 金額 |
| 工学部 | 99 | 26 | 47,450,000 | 26.3% | 37 | 360,350,420 | 182 | 177,135,472 |
| システム理工学部 | 39 | 8 | 14,170,000 | 20.5% | 6 | 23,518,431 | 27 | 17,700,300 |
| デザイン工学部 | 9 | 1 | 2,470,000 | 11.1% | 4 | 22,564,527 | 29 | 23,194,080 |
| 理工学研究科 | 0 | 0 | 0 | 0.0% | 0 | 0 | 0 | 0 |
| 工学マネジメント研究科 | 1 | 0 | 0 | 0.0% | 0 | 0 | 1 | 200,000 |
| 計 | 148 | 35 | 64,090,000 | 23.6% | 47 | 406,433,378 | 239 | 218,229,852 |

### 2016年度

| 学部・研究科 | 科学研究費 | | | | 国プロ | | 受託・共同研究 | |
|---|---|---|---|---|---|---|---|---|
| | 申請件数(A) | 採択件数(B) | 採択金額 | 採択率(%) B/A*100 | 採択件数 | 採択金額 | 件数 | 金額 |
| 工学部 | 85 | 23 | 90,740,000 | 27.1% | 37 | 219,426,952 | 176 | 180,739,959 |
| システム理工学部 | 31 | 9 | 40,820,000 | 29.0% | 9 | 52,123,907 | 28 | 25,511,000 |
| デザイン工学部 | 8 | 0 | 0 | 0.0% | 3 | 30,951,460 | 20 | 11,962,000 |
| 理工学研究科 | 5 | 2 | 4,420,000 | 40.0% | 0 | 0 | 4 | 920,000 |
| 工学マネジメント研究科 | 1 | 0 | 0 | 0.0% | 0 | 0 | 0 | 0 |
| 計 | 130 | 34 | 135,980,000 | 26.2% | 49 | 302,502,319 | 228 | 219,132,959 |

2017年度

| 学部・研究科 | 科学研究費 | | | | 国プロ | | 受託・共同研究 | |
|---|---|---|---|---|---|---|---|---|
| | 申請件数(A) | 採択件数(B) | 採択金額 | 採択率(%)<br>B/A*100 | 採択件数 | 採択金額 | 件数 | 金額 |
| 工学部 | 70 | 18 | 38,170,000 | 25.7% | 33 | 204,519,968 | 177 | 224,218,489 |
| システム理工学部 | 37 | 7 | 9,490,000 | 18.9% | 12 | 41,243,947 | 35 | 28,378,000 |
| デザイン工学部 | 7 | 1 | 2,860,000 | 14.3% | 5 | 31,377,216 | 24 | 19,945,000 |
| 建築学部 | 8 | 1 | 1,820,000 | 12.5% | 2 | 1,037,820 | 35 | 33,751,069 |
| 理工学研究科 | 12 | 1 | 1,950,000 | 8.3% | 0 | 0 | 5 | 2,600,000 |
| 工学マネジメント研究科 | 3 | 0 | 0 | 0.0% | 0 | 0 | 1 | 300,000 |
| 計 | 137 | 28 | 54,290,000 | 20.4% | 52 | 278,178,951 | 277 | 309,192,558 |

2018年度

| 学部・研究科 | 科学研究費 | | | | 国プロ | | 受託・共同研究 | |
|---|---|---|---|---|---|---|---|---|
| | 申請件数(A) | 採択件数(B) | 採択金額 | 採択率(%)<br>B/A*100 | 採択件数 | 採択金額 | 件数 | 金額 |
| 工学部 | 70 | 19 | 67,730,000 | 27.1% | 36 | 277,589,550 | 168 | 195,693,978 |
| システム理工学部 | 37 | 11 | 32,890,000 | 29.7% | 14 | 52,678,600 | 43 | 47,650,000 |
| デザイン工学部 | 9 | 3 | 5,850,000 | 33.3% | 3 | 22,279,010 | 22 | 12,457,000 |
| 建築学部 | 12 | 4 | 13,000,000 | 33.3% | 3 | 1,551,100 | 35 | 36,143,359 |
| 理工学研究科 | 8 | 1 | 1,560,000 | 12.5% | 0 | 0 | 4 | 2,150,000 |
| 工学マネジメント研究科 | 2 | 0 | 0 | 0.0% | 0 | 0 | 0 | 0 |
| SIT総合研究所 | 9 | 1 | 2,730,000 | 11.1% | 0 | 0 | 3 | 0 |
| 計 | 147 | 39 | 123,760,000 | 26.5% | 56 | 354,098,260 | 275 | 294,094,337 |

2019年度

| 学部・研究科 | 科学研究費 | | | | 国プロ | | 受託・共同研究 | |
|---|---|---|---|---|---|---|---|---|
| | 申請件数(A) | 採択件数(B) | 採択金額 | 採択率(%)<br>B/A*100 | 採択件数 | 採択金額 | 件数 | 金額 |
| 工学部 | 64 | 20 | 44,980,000 | 31.3% | 31 | 190,608,092 | 171 | 153,457,911 |
| システム理工学部 | 34 | 8 | 35,620,000 | 23.5% | 15 | 52,773,400 | 47 | 54,645,044 |
| デザイン工学部 | 8 | 5 | 4,810,000 | 62.5% | 1 | 0 | 18 | 6,959,200 |
| 建築学部 | 9 | 4 | 9,230,000 | 44.4% | 4 | 11,689,417 | 38 | 43,948,900 |
| 理工学研究科 | 9 | 2 | 2,331,019 | 22.2% | 0 | 0 | 2 | 791,000 |
| SIT総合研究所 | 11 | 3 | 5,070,000 | 27.3% | 0 | 0 | 13 | 13,571,680 |
| 計 | 135 | 42 | 102,041,019 | 31.1% | 51 | 255,070,909 | 289 | 273,373,735 |

Ⅳ　学生の受け入れ

1　学部・学科の退学者数

（表25）

| 学部 | 学科 | 2010年度 | | | | | 2011年度 | | | | | 2012年度 | | | | | 2013年度 | | | | | 2014年度 | | | | |
|---|---|---|---|---|---|---|---|---|---|---|---|---|---|---|---|---|---|---|---|---|---|---|---|---|---|---|
| | | １年次 | ２年次 | ３年次 | ４年次 | 合計 | １年次 | ２年次 | ３年次 | ４年次 | 合計 | １年次 | ２年次 | ３年次 | ４年次 | 合計 | １年次 | ２年次 | ３年次 | ４年次 | 合計 | １年次 | ２年次 | ３年次 | ４年次 | 合計 |
| 工学部 | 機械工学科 | 0 | 6 | 4 | 2 | 12 | 1 | 6 | 5 | 3 | 15 | 4 | 5 | 3 | 2 | 14 | 2 | 7 | 1 | 2 | 12 | 0 | 4 | 1 | 3 | 8 |
| | 機械機能工学科（機械工学第二学科） | 4 | 7 | 1 | 0 | 12 | 4 | 5 | 3 | 3 | 15 | 1 | 7 | 0 | 2 | 10 | 5 | 3 | 1 | 2 | 11 | 2 | 6 | 1 | 0 | 9 |
| | 材料工学科 | 0 | 2 | 0 | 1 | 3 | 5 | 1 | 2 | 4 | 12 | 2 | 1 | 2 | 1 | 6 | 1 | 0 | 2 | 2 | 5 | 1 | 3 | 0 | 2 | 6 |
| | 応用化学科 | 0 | 3 | 6 | 0 | 9 | 3 | 2 | 3 | 3 | 11 | 3 | 3 | 2 | 2 | 10 | 1 | 4 | 0 | 3 | 8 | 5 | 3 | 0 | 2 | 10 |
| | 電気工学科 | 1 | 3 | 3 | 4 | 11 | 1 | 5 | 3 | 2 | 11 | 1 | 2 | 1 | 4 | 8 | 3 | 2 | 2 | 3 | 10 | 5 | 7 | 0 | 0 | 12 |
| | 情報通信工学科 | 3 | 2 | 2 | 4 | 11 | 1 | 11 | 1 | 5 | 18 | 1 | 6 | 1 | 4 | 12 | 0 | 5 | 0 | 4 | 9 | 2 | 3 | 1 | 6 | 12 |
| | 電子工学科 | 0 | 6 | 4 | 3 | 13 | 4 | 4 | 2 | 0 | 10 | 3 | 3 | 2 | 3 | 11 | 6 | 7 | 0 | 0 | 13 | 1 | 4 | 1 | 1 | 7 |
| | 土木工学科 | 2 | 5 | 1 | 0 | 8 | 2 | 4 | 1 | 3 | 10 | 2 | 1 | 1 | 2 | 6 | 0 | 5 | 0 | 1 | 6 | 0 | 4 | 2 | 0 | 6 |
| | 建築学科 | 0 | 2 | 1 | 3 | 6 | 2 | 6 | 4 | 4 | 16 | 5 | 2 | 0 | 1 | 8 | 1 | 6 | 0 | 3 | 10 | 2 | 6 | 1 | 2 | 11 |
| | 建築工学科 | 3 | 1 | 0 | 1 | 5 | 2 | 5 | 0 | 2 | 9 | 1 | 4 | 1 | 2 | 8 | 5 | 2 | 0 | 2 | 9 | 1 | 2 | 1 | 1 | 5 |
| | 情報工学科 | 1 | 5 | 3 | 3 | 12 | 4 | 3 | 2 | 5 | 14 | 2 | 3 | 1 | 1 | 7 | 1 | 3 | 4 | 0 | 8 | 2 | 7 | 5 | 2 | 16 |
| 計 | | 14 | 42 | 25 | 21 | 102 | 29 | 52 | 26 | 34 | 141 | 25 | 37 | 14 | 24 | 100 | 25 | 44 | 10 | 22 | 101 | 21 | 49 | 13 | 19 | 102 |
| システム理工学部（システム工学部） | 電子情報システム学科 | 2 | 5 | 6 | 3 | 16 | 0 | 4 | 4 | 10 | 18 | 1 | 3 | 6 | 10 | 20 | 0 | 2 | 3 | 2 | 7 | 1 | 1 | 4 | 0 | 6 |
| | 機械制御システム学科 | 1 | 7 | 5 | 3 | 16 | 1 | 3 | 2 | 2 | 8 | 4 | 1 | 5 | 3 | 13 | 0 | 4 | 3 | 5 | 12 | 0 | 6 | 4 | 1 | 11 |
| | 環境システム学科 | 2 | 1 | 2 | 2 | 7 | 2 | 1 | 2 | 5 | 10 | 1 | 2 | 4 | 3 | 10 | 3 | 2 | 1 | 5 | 11 | 0 | 1 | 2 | 3 | 6 |
| | 生命科学科 | 1 | 4 | 2 | 0 | 7 | 3 | 1 | 0 | 1 | 5 | 2 | 0 | 1 | 2 | 5 | 1 | 3 | 3 | 2 | 9 | 1 | 4 | 3 | 5 | 13 |
| | 数理科学科 | 2 | 0 | 0 | 0 | 2 | 2 | 5 | 2 | 0 | 9 | 4 | 1 | 0 | 0 | 5 | 1 | 0 | 3 | 3 | 7 | 1 | 0 | 0 | 3 | 4 |
| 計 | | 8 | 17 | 15 | 8 | 48 | 8 | 14 | 10 | 18 | 50 | 12 | 7 | 16 | 18 | 53 | 5 | 11 | 13 | 17 | 46 | 3 | 12 | 13 | 12 | 40 |
| デザイン工学部 | デザイン工学科 | 3 | 0 | 0 | 0 | 3 | 1 | 3 | 2 | 0 | 6 | 0 | 3 | 2 | 0 | 5 | 3 | 4 | 3 | 1 | 11 | 3 | 5 | 2 | 3 | 13 |
| 計 | | 3 | 0 | 0 | 0 | 3 | 1 | 3 | 2 | 0 | 6 | 0 | 3 | 2 | 0 | 5 | 3 | 4 | 3 | 1 | 11 | 3 | 5 | 2 | 3 | 13 |
| 建築学部 | 建築学科 | — | — | — | — | 0 | — | — | — | — | 0 | — | — | — | — | 0 | — | — | — | — | 0 | — | — | — | — | 0 |
| 計 | | 0 | 0 | 0 | 0 | 0 | 0 | 0 | 0 | 0 | 0 | 0 | 0 | 0 | 0 | 0 | 0 | 0 | 0 | 0 | 0 | 0 | 0 | 0 | 0 | 0 |
| 合　　計 | | 25 | 59 | 40 | 29 | 153 | 38 | 69 | 38 | 52 | 197 | 37 | 47 | 32 | 42 | 158 | 33 | 59 | 26 | 40 | 158 | 27 | 66 | 28 | 34 | 155 |

1　学部・学科の退学者数

（表25）

| 学部 | 学科 | 2015年度 | | | | | 2016年度 | | | | | 2017年度 | | | | | 2018年度 | | | | | 2019年度 | | | | |
|---|---|---|---|---|---|---|---|---|---|---|---|---|---|---|---|---|---|---|---|---|---|---|---|---|---|---|
| | | １年次 | ２年次 | ３年次 | ４年次 | 合計 | １年次 | ２年次 | ３年次 | ４年次 | 合計 | １年次 | ２年次 | ３年次 | ４年次 | 合計 | １年次 | ２年次 | ３年次 | ４年次 | 合計 | １年次 | ２年次 | ３年次 | ４年次 | 合計 |
| 工学部 | 機械工学科 | 4 | 10 | 2 | 0 | 16 | 1 | 2 | 0 | 2 | 5 | 2 | 1 | 1 | 0 | 4 | 1 | 4 | 0 | 2 | 7 | 1 | 2 | 3 | 0 | 6 |
| | 機械機能工学科<br>（機械工学第二学科） | 1 | 6 | 2 | 2 | 11 | 3 | 3 | 2 | 1 | 9 | 7 | 6 | 2 | 0 | 15 | 2 | 4 | 2 | 1 | 9 | 4 | 5 | 0 | 0 | 9 |
| | 材料工学科 | 0 | 2 | 0 | 0 | 2 | 1 | 2 | 0 | 0 | 3 | 0 | 1 | 0 | 1 | 2 | 1 | 2 | 0 | 1 | 4 | 1 | 4 | 0 | 1 | 6 |
| | 応用化学科 | 1 | 3 | 2 | 2 | 8 | 0 | 6 | 1 | 2 | 9 | 3 | 6 | 0 | 0 | 9 | 2 | 5 | 1 | 2 | 10 | 3 | 3 | 0 | 1 | 7 |
| | 電気工学科 | 0 | 5 | 1 | 0 | 6 | 1 | 3 | 0 | 0 | 4 | 2 | 5 | 2 | 1 | 10 | 0 | 6 | 1 | 1 | 8 | 2 | 0 | 3 | 3 | 8 |
| | 情報通信工学科 | 1 | 4 | 0 | 3 | 8 | 1 | 3 | 1 | 3 | 8 | 2 | 2 | 0 | 1 | 5 | 2 | 1 | 1 | 1 | 5 | 1 | 4 | 1 | 0 | 6 |
| | 電子工学科 | 2 | 9 | 2 | 1 | 14 | 1 | 3 | 2 | 0 | 6 | 2 | 3 | 4 | 0 | 9 | 2 | 7 | 0 | 1 | 10 | 3 | 4 | 2 | 4 | 13 |
| | 土木工学科 | 0 | 3 | 0 | 0 | 3 | 0 | 2 | 0 | 1 | 3 | 0 | 1 | 0 | 3 | 4 | 1 | 0 | 0 | 2 | 3 | 0 | 3 | 0 | 1 | 4 |
| | 建築学科 | 0 | 1 | 1 | 2 | 4 | 0 | 4 | 1 | 2 | 7 | 0 | 1 | 0 | 2 | 3 | 0 | 2 | 2 | 3 | 7 | 0 | 0 | 0 | 1 | 1 |
| | 建築工学科 | 1 | 2 | 0 | 0 | 3 | 2 | 6 | 0 | 3 | 11 | 0 | 3 | 0 | 4 | 7 | 0 | 3 | 2 | 2 | 7 | 0 | 0 | 0 | 4 | 4 |
| | 情報工学科 | 2 | 3 | 3 | 4 | 12 | 4 | 2 | 2 | 2 | 10 | 1 | 5 | 0 | 7 | 13 | 2 | 3 | 1 | 2 | 8 | 0 | 3 | 2 | 2 | 7 |
| 計 | | 12 | 48 | 13 | 14 | 87 | 14 | 36 | 9 | 16 | 75 | 19 | 34 | 9 | 19 | 81 | 13 | 37 | 10 | 18 | 78 | 15 | 28 | 11 | 17 | 71 |
| システム理工学部<br>（システム工学部） | 電子情報システム学科 | 2 | 3 | 9 | 2 | 16 | 1 | 2 | 7 | 2 | 12 | 3 | 2 | 4 | 1 | 10 | 2 | 5 | 8 | 4 | 19 | 0 | 4 | 6 | 2 | 12 |
| | 機械制御システム学科 | 2 | 2 | 7 | 4 | 15 | 1 | 0 | 14 | 2 | 17 | 0 | 3 | 6 | 1 | 10 | 2 | 0 | 8 | 1 | 11 | 0 | 1 | 11 | 1 | 13 |
| | 環境システム学科 | 0 | 1 | 0 | 1 | 2 | 2 | 0 | 2 | 2 | 6 | 1 | 1 | 1 | 0 | 3 | 1 | 0 | 2 | 2 | 5 | 1 | 1 | 4 | 1 | 7 |
| | 生命科学科 | 1 | 2 | 1 | 0 | 4 | 1 | 3 | 4 | 2 | 10 | 2 | 2 | 7 | 1 | 12 | 4 | 2 | 2 | 0 | 8 | 1 | 0 | 3 | 0 | 4 |
| | 数理科学科 | 2 | 0 | 3 | 5 | 10 | 0 | 1 | 3 | 4 | 8 | 1 | 1 | 4 | 1 | 7 | 4 | 5 | 4 | 1 | 14 | 1 | 5 | 4 | 0 | 10 |
| 計 | | 7 | 8 | 20 | 12 | 47 | 5 | 6 | 30 | 12 | 53 | 7 | 9 | 22 | 4 | 42 | 13 | 12 | 24 | 8 | 57 | 3 | 11 | 28 | 4 | 46 |
| デザイン工学部 | デザイン工学科 | 1 | 1 | 3 | 5 | 10 | 3 | 7 | 7 | 4 | 21 | 1 | 0 | 1 | 2 | 4 | 3 | 2 | 3 | 1 | 9 | 1 | 5 | 1 | 1 | 8 |
| 計 | | 1 | 1 | 3 | 5 | 10 | 3 | 7 | 7 | 4 | 21 | 1 | 0 | 1 | 2 | 4 | 3 | 2 | 3 | 1 | 9 | 1 | 5 | 1 | 1 | 8 |
| 建築学部 | 建築学科 | － | － | － | － | 0 | － | － | － | － | 0 | 4 | 0 | 0 | 0 | 4 | 1 | 3 | 0 | 0 | 4 | 1 | 6 | 3 | 0 | 10 |
| 計 | | 0 | 0 | 0 | 0 | 0 | 0 | 0 | 0 | 0 | 0 | 4 | 0 | 0 | 0 | 4 | 1 | 3 | 0 | 0 | 4 | 1 | 6 | 3 | 0 | 10 |
| 合　　計 | | 20 | 57 | 36 | 31 | 144 | 22 | 49 | 46 | 32 | 149 | 31 | 43 | 32 | 25 | 131 | 30 | 54 | 37 | 27 | 148 | 20 | 50 | 43 | 22 | 135 |

1　学部・学科の退学者数　（表25）

2　研究科・専攻の退学者数

（表25）

| 研究科 | 専攻 | 2010年度 | | | | | 2011年度 | | | | | 2012年度 | | | | | 2013年度 | | | | | 2014年度 | | | | |
|---|---|---|---|---|---|---|---|---|---|---|---|---|---|---|---|---|---|---|---|---|---|---|---|---|---|---|
| | | １年次 | ２年次 | ３年次 | ４年次 | 合計 | １年次 | ２年次 | ３年次 | ４年次 | 合計 | １年次 | ２年次 | ３年次 | ４年次 | 合計 | １年次 | ２年次 | ３年次 | ４年次 | 合計 | １年次 | ２年次 | ３年次 | ４年次 | 合計 |
| 工学研究科（修士課程）※2004年度より電気工学専攻より電気電子情報工学専攻へ名称変更 | 電気電子情報工学専攻 | 2 | 0 | — | — | 2 | 4 | 3 | — | — | 7 | 0 | 3 | — | — | 3 | 2 | 3 | — | — | 5 | 2 | 4 | — | — | 6 |
| | 材料工学専攻 | 0 | 1 | — | — | 1 | 0 | 2 | — | — | 2 | 0 | 1 | — | — | 1 | 2 | 2 | — | — | 4 | 0 | 1 | — | — | 1 |
| | 応用化学専攻 | 0 | 1 | — | — | 1 | 1 | 1 | — | — | 2 | 1 | 1 | — | — | 2 | 1 | 0 | — | — | 1 | 1 | 0 | — | — | 1 |
| | 機械工学専攻 | 1 | 3 | — | — | 4 | 1 | 0 | — | — | 1 | 0 | 3 | — | — | 3 | 1 | 1 | — | — | 2 | 1 | 1 | — | — | 2 |
| | 建設工学専攻 | 2 | 6 | — | — | 8 | 6 | 5 | — | — | 11 | 5 | 4 | — | — | 9 | 1 | 0 | — | — | 1 | 4 | 0 | — | — | 4 |
| | システム理工学専攻 | — | — | — | — | 0 | 1 | 0 | — | — | 1 | 0 | 1 | — | — | 1 | 2 | 2 | — | — | 4 | 0 | 2 | — | — | 2 |
| | 国際理工学専攻 | — | — | — | — | 0 | — | — | — | — | 0 | — | — | — | — | 0 | — | — | — | — | 0 | — | — | — | — | 0 |
| 工学研究科（博士課程） | 地域環境システム専攻 | 0 | 0 | 1 | — | 1 | 1 | 1 | 0 | — | 2 | 0 | 1 | 2 | — | 3 | 0 | 1 | 1 | — | 2 | 0 | 0 | 0 | — | 0 |
| | 機能制御システム専攻 | 0 | 2 | 0 | — | 2 | 2 | 1 | 0 | — | 3 | 0 | 0 | 0 | — | 0 | 0 | 1 | 0 | — | 1 | 0 | 1 | 0 | — | 1 |
| 計 | | 5 | 13 | 1 | 0 | 19 | 16 | 13 | 0 | 0 | 29 | 6 | 14 | 2 | 0 | 22 | 9 | 10 | 1 | 0 | 20 | 8 | 9 | 0 | 0 | 17 |
| 工学マネジメント研究科 | 工学マネジメント専攻 | 0 | 1 | — | — | 1 | 2 | 0 | — | — | 2 | 0 | 0 | — | — | 0 | 0 | 0 | — | — | 0 | 0 | 0 | — | — | 0 |
| 計 | | 0 | 1 | 0 | 0 | 1 | 2 | 0 | 0 | 0 | 2 | 0 | 0 | 0 | 0 | 0 | 0 | 0 | 0 | 0 | 0 | 0 | 0 | 0 | 0 | 0 |
| 合　　計 | | 5 | 14 | 1 | 0 | 20 | 18 | 13 | 0 | 0 | 31 | 6 | 14 | 2 | 0 | 22 | 9 | 10 | 1 | 0 | 20 | 8 | 9 | 0 | 0 | 17 |

1　学部・学科の退学者数

（表25）

| 研究科 | 専攻 | 2015年度 | | | | | 2016年度 | | | | | 2017年度 | | | | | 2018年度 | | | | | 2019年度 | | | | |
|---|---|---|---|---|---|---|---|---|---|---|---|---|---|---|---|---|---|---|---|---|---|---|---|---|---|---|
| | | １年次 | ２年次 | ３年次 | ４年次 | 合計 | １年次 | ２年次 | ３年次 | ４年次 | 合計 | １年次 | ２年次 | ３年次 | ４年次 | 合計 | １年次 | ２年次 | ３年次 | ４年次 | 合計 | １年次 | ２年次 | ３年次 | ４年次 | 合計 |
| 理工学研究科（修士課程）※2011年度より工学研究科から理工学研究科へ名称変更 | 電気電子情報工学専攻 | 1 | 3 | — | — | 4 | 2 | 2 | — | — | 4 | 4 | 3 | — | — | 7 | 0 | 5 | — | — | 5 | 1 | 3 | — | — | 4 |
| | 材料工学専攻 | 1 | 0 | — | — | 1 | 0 | 1 | — | — | 1 | 0 | 0 | — | — | 0 | 1 | 1 | — | — | 2 | 0 | 0 | — | — | 0 |
| | 応用化学専攻 | 1 | 0 | — | — | 1 | 0 | 0 | — | — | 0 | 0 | 0 | — | — | 0 | 0 | 1 | — | — | 1 | 0 | 0 | — | — | 0 |
| | 機械工学専攻 | 1 | 1 | — | — | 2 | 0 | 2 | — | — | 2 | 0 | 1 | — | — | 1 | 0 | 1 | — | — | 1 | 1 | 0 | — | — | 1 |
| | 建設工学専攻 | 3 | 1 | — | — | 4 | 2 | 2 | — | — | 4 | 1 | 3 | — | — | 4 | 2 | 2 | — | — | 4 | 2 | 4 | — | — | 6 |
| | システム理工学専攻 | 3 | 1 | — | — | 4 | 0 | 2 | — | — | 2 | 0 | 3 | — | — | 3 | 1 | 3 | — | — | 4 | 1 | 2 | — | — | 3 |
| | 国際理工学専攻 | — | — | — | — | 0 | — | — | — | — | 0 | 0 | 0 | — | — | 0 | 0 | 0 | — | — | 0 | 0 | 0 | — | — | 0 |
| 理工学研究科（博士課程） | 地域環境システム専攻 | 1 | 0 | 0 | — | 1 | 0 | 0 | 0 | — | 0 | 0 | 1 | 0 | — | 1 | 0 | 0 | 0 | — | 0 | 0 | 0 | 0 | — | 0 |
| | 機能制御システム専攻 | 1 | 0 | 0 | — | 1 | 0 | 0 | 0 | — | 0 | 0 | 0 | 0 | — | 0 | 1 | 0 | 0 | — | 1 | 0 | 1 | 1 | — | 2 |
| 計 | | 12 | 6 | 0 | 0 | 18 | 4 | 9 | 0 | 0 | 13 | 5 | 11 | 0 | 0 | 16 | 5 | 13 | 0 | 0 | 18 | 5 | 10 | 1 | 0 | 16 |
| 工学マネジメント研究科 | 工学マネジメント専攻 | 2 | 0 | — | — | 2 | 2 | 1 | — | — | 3 | 0 | 0 | — | — | 0 | 0 | 1 | — | — | 1 | — | — | — | — | 0 |
| 計 | | 2 | 0 | 0 | 0 | 2 | 2 | 1 | 0 | 0 | 3 | 0 | 0 | 0 | 0 | 0 | 0 | 1 | 0 | 0 | 1 | 0 | 0 | 0 | 0 | 0 |
| 合　　計 | | 14 | 6 | 0 | 0 | 20 | 6 | 10 | 0 | 0 | 16 | 5 | 11 | 0 | 0 | 16 | 5 | 14 | 0 | 0 | 19 | 5 | 10 | 1 | 0 | 16 |

［注］1　退学者数には、除籍者も含めてください。

2　修業年限を６年とする学部・学科の場合には、第６年次まで作表してください。

Ⅴ 学生支援
1 学生相談室利用状況

| 施設の名称 | 専任<br>スタッフ数 | 非常勤<br>スタッフ数 | 週当たり<br>開室日数 | 年間<br>開室日数<br>(2019年度<br>実績) | 開室時間※2 | 年間相談件数 | | | | | 備 考 |
|---|---|---|---|---|---|---|---|---|---|---|---|
| | | | | | | 2015年度 | 2016年度 | 2017年度 | 2018年度 | 2019年度 | |
| 学生・教職員健康相談室<br>(学生相談室)※1 | 3 | 7<br>(カウンセラー) | 5.5 | 250 | 2020年度<br>平日9:00～19:00(コロナ対応で当面17:00まで)<br>土曜 9:00～15:00<br>・芝浦キャンパスは毎週月・火曜のみ開室<br>・土曜は豊洲・大宮キャンパス隔週で開室 | 1,185 | 1,340 | 1,826 | 2,269 | 2,053 | 非常勤スタッフ<br>臨床心理士: 7名<br><br>2016年度～<br>専任スタッフ<br>職員/臨床心理士: 1名 |
| 学生・教職員健康相談室<br>(ピアスペース) | | 1(職員) | 5 | 174 | 2020年度<br>平日9:00～19:00<br>(コロナ対応で当面閉室) | 968 | 1,001 | 697 | 1,783 | 1,181 | 2014年5月 ～大宮開設<br>2016年4月 ～豊洲開設 |

[注]1 専任、非常勤ごとに、スタッフの種類(医師、資格を持ったカウンセラー、教員、職員等)を備考欄または欄外に記載してください。
2 年間相談件数は、延べ数を記載してください。

夏期および春期休業期間には別に設定。2020年度の各キャンパスの相談室の開室時間は下記の通り。 コロナ対応で当面、すべてのキャンパスで17:00閉室

相談室

| | 月 | 火 | 水 | 木 | 金 | 土 | |
|---|---|---|---|---|---|---|---|
| 大宮 | 9:00～<br>19:00 | 9:00～<br>19:00 | 9:00～<br>19:00 | 9:00～<br>19:00 | 9:00～<br>19:00 | (閉室) | 土曜日隔週開室 |
| 豊洲 | 9:00～<br>19:00 | 9:00～<br>19:00 | 9:00～<br>19:00 | 9:00～<br>19:00 | 9:00～<br>19:00 | 09:00～<br>15:00 | 土曜日隔週開室 |
| 芝浦 | 09:00～17:00 | 09:00～17:00 | 09:00～17:00 | (閉室) | (閉室) | (閉室) | |

ピアスペース

| | 月 | 火 | 水 | 木 | 金 | 土 | |
|---|---|---|---|---|---|---|---|
| 大宮 | 9:00～<br>19:00 | 9:00～<br>19:00 | 9:00～<br>19:00 | 9:00～<br>19:00 | 9:00～<br>19:00 | (閉室) | コロナ対応で閉室中 |
| 豊洲 | 9:00～<br>19:00 | 9:00～<br>19:00 | 9:00～<br>19:00 | 9:00～<br>19:00 | 9:00～<br>19:00 | (閉室) | コロナ対応で閉室中 |

# 学部・大学院　事由別退学者状況（2015～2019年度）

## 退学者内訳（学部）

### １年次

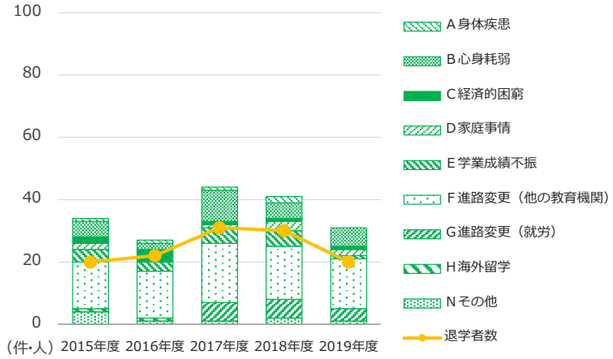


| | 2015年度 | 2016年度 | 2017年度 | 2018年度 | 2019年度 |
|---|---|---|---|---|---|
| **退学者数** | **20** | **22** | **31** | **30** | **20** |
| 事由別件数（複数選択可） | | | | | |
| A身体疾患 | 1 | 1 | 1 | 2 | 0 |
| B心身耗弱 | 5 | 2 | 10 | 5 | 6 |
| C経済的困窮 | 2 | 4 | 1 | 1 | 1 |
| D家庭事情 | 2 | 0 | 1 | 3 | 2 |
| E学業成績不振 | 4 | 3 | 5 | 5 | 1 |
| F進路変更（他の教育機関） | 15 | 15 | 19 | 17 | 16 |
| G進路変更（就労） | 0 | 0 | 6 | 6 | 4 |
| H海外留学 | 1 | 1 | 0 | 0 | 0 |
| Nその他 | 4 | 1 | 1 | 2 | 1 |
| **合計** | **34** | **27** | **44** | **41** | **31** |

### ２年次

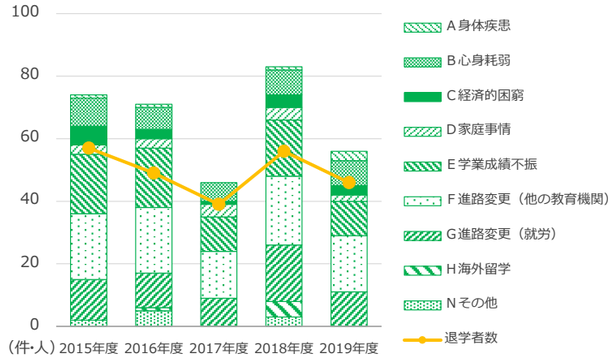


| | 2015年度 | 2016年度 | 2017年度 | 2018年度 | 2019年度 |
|---|---|---|---|---|---|
| **退学者数** | **57** | **49** | **39** | **56** | **46** |
| 事由別件数（複数選択可） | | | | | |
| A身体疾患 | 1 | 1 | 0 | 1 | 3 |
| B心身耗弱 | 9 | 7 | 6 | 8 | 8 |
| C経済的困窮 | 6 | 3 | 1 | 4 | 3 |
| D家庭事情 | 3 | 3 | 4 | 4 | 2 |
| E学業成績不振 | 19 | 19 | 11 | 18 | 11 |
| F進路変更（他の教育機関） | 21 | 21 | 15 | 22 | 18 |
| G進路変更（就労） | 13 | 11 | 9 | 18 | 11 |
| H海外留学 | 0 | 1 | 0 | 5 | 0 |
| Nその他 | 2 | 5 | 0 | 3 | 0 |
| **合計** | **74** | **71** | **46** | **83** | **56** |

### ３年次

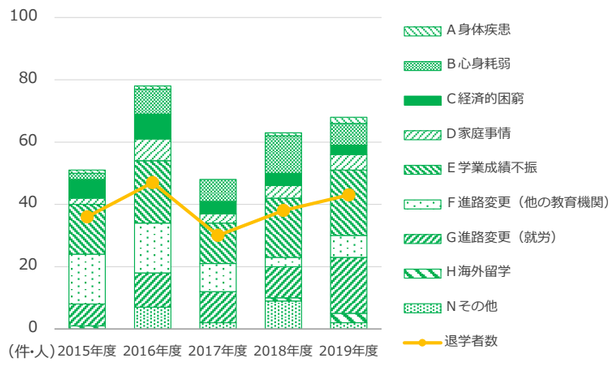


| | 2015年度 | 2016年度 | 2017年度 | 2018年度 | 2019年度 |
|---|---|---|---|---|---|
| **退学者数** | **36** | **47** | **30** | **38** | **43** |
| 事由別件数（複数選択可） | | | | | |
| A身体疾患 | 1 | 1 | 0 | 1 | 2 |
| B心身耗弱 | 2 | 8 | 7 | 12 | 7 |
| C経済的困窮 | 6 | 8 | 4 | 4 | 3 |
| D家庭事情 | 2 | 7 | 3 | 4 | 5 |
| E学業成績不振 | 16 | 20 | 13 | 19 | 21 |
| F進路変更（他の教育機関） | 16 | 16 | 9 | 3 | 7 |
| G進路変更（就労） | 7 | 11 | 10 | 10 | 18 |
| H海外留学 | 1 | 0 | 0 | 1 | 3 |
| Nその他 | 0 | 7 | 2 | 9 | 2 |
| **合計** | **51** | **78** | **48** | **63** | **68** |

### ４年次

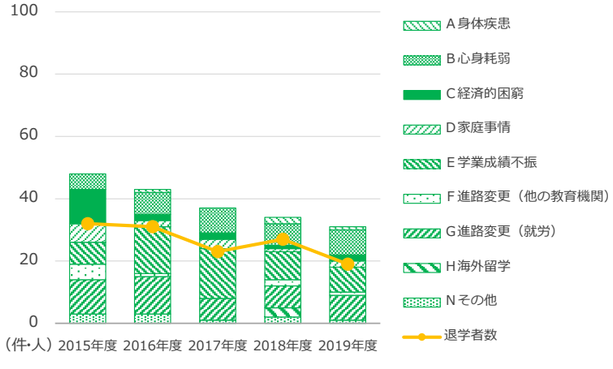


| | 2015年度 | 2016年度 | 2017年度 | 2018年度 | 2019年度 |
|---|---|---|---|---|---|
| **退学者数** | **32** | **31** | **23** | **27** | **19** |
| 事由別件数（複数選択可） | | | | | |
| A身体疾患 | 0 | 1 | 0 | 2 | 1 |
| B心身耗弱 | 5 | 7 | 8 | 7 | 8 |
| C経済的困窮 | 11 | 2 | 2 | 1 | 2 |
| D家庭事情 | 6 | 2 | 3 | 1 | 2 |
| E学業成績不振 | 7 | 15 | 16 | 9 | 8 |
| F進路変更（他の教育機関） | 5 | 1 | 0 | 2 | 1 |
| G進路変更（就労） | 11 | 12 | 7 | 7 | 8 |
| H海外留学 | 0 | 0 | 0 | 3 | 0 |
| Nその他 | 3 | 3 | 1 | 2 | 1 |
| **合計** | **48** | **43** | **37** | **34** | **31** |

## 合計

| | 2015年度 | 2016年度 | 2017年度 | 2018年度 | 2019年度 |
|---|---|---|---|---|---|
| **退学者数計** | **145** | **149** | **123** | **148** | **120** |
| １年次 | 20 | 22 | 31 | 30 | 20 |
| ２年次 | 57 | 49 | 39 | 56 | 46 |
| ３年次 | 36 | 47 | 30 | 38 | 43 |
| ４年次 | 32 | 31 | 23 | 27 | 19 |
| 事由別件数（複数選択可） | | | | | |
| A身体疾患 | 3 | 4 | 1 | 6 | 6 |
| | 1.4% | 1.8% | 0.6% | 2.7% | 3.2% |
| B心身耗弱 | 21 | 24 | 31 | 32 | 29 |
| | 10.1% | 11.0% | 17.7% | 14.5% | 15.6% |
| C経済的困窮 | 25 | 17 | 8 | 10 | 9 |
| | 12.1% | 7.8% | 4.6% | 4.5% | 4.8% |
| D家庭事情 | 13 | 12 | 11 | 12 | 11 |
| | 6.3% | 5.5% | 6.3% | 5.4% | 5.9% |
| E学業成績不振 | 46 | 57 | 45 | 51 | 41 |
| | 22.2% | 26.0% | 25.7% | 23.1% | 22.0% |
| F進路変更（他の教育機関） | 57 | 53 | 43 | 44 | 42 |
| | 27.5% | 24.2% | 24.6% | 19.9% | 22.6% |
| G進路変更（就労） | 31 | 34 | 32 | 41 | 41 |
| | 15.0% | 15.5% | 18.3% | 18.6% | 22.0% |
| H海外留学 | 2 | 2 | 0 | 9 | 3 |
| | 1.0% | 0.9% | 0.0% | 4.1% | 1.6% |
| Nその他 | 9 | 16 | 4 | 16 | 4 |
| | 4.3% | 7.3% | 2.3% | 7.2% | 2.2% |
| **合計** | **207** | **219** | **175** | **221** | **186** |

## 退学者数（年度別）

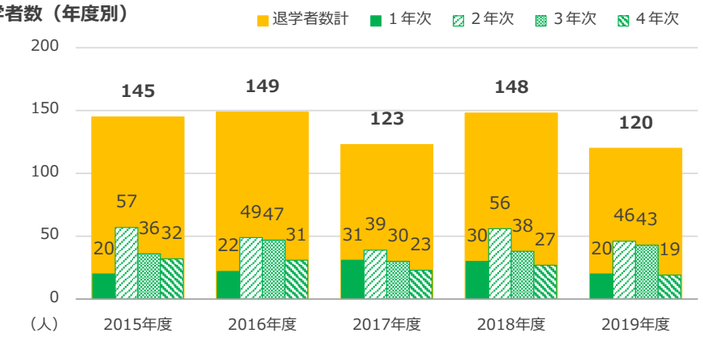


## 事由別割合（年度別）

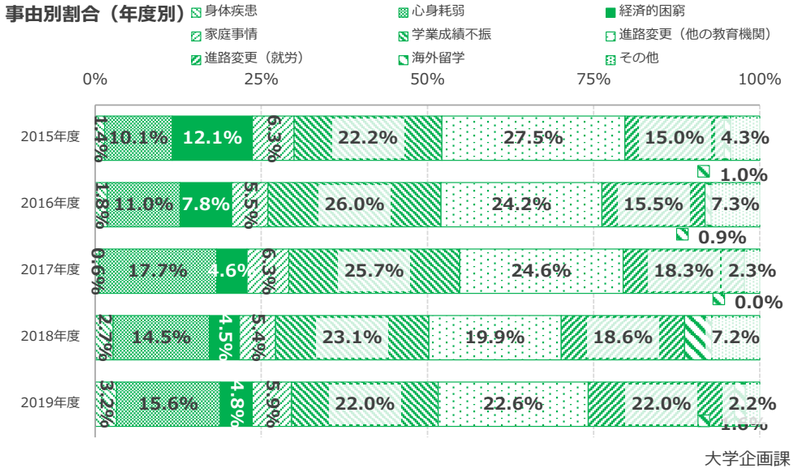


大学企画課

## 退学者内訳（大学院）

### １年次

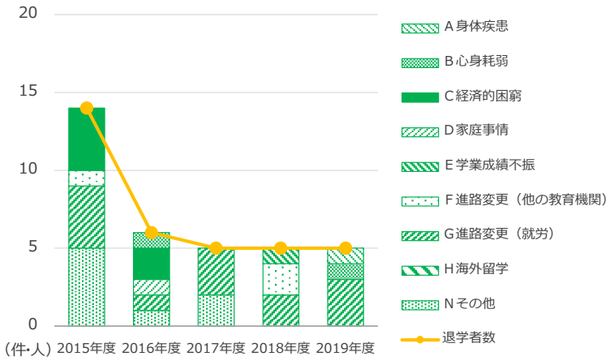


| | 2015年度 | 2016年度 | 2017年度 | 2018年度 | 2019年度 |
|---|---|---|---|---|---|
| **退学者数** | **14** | **6** | **5** | **5** | **5** |
| 事由別件数（複数選択可） | | | | | |
| Ａ身体疾患 | 0 | 0 | 0 | 0 | 1 |
| Ｂ心身耗弱 | 0 | 1 | 0 | 0 | 1 |
| Ｃ経済的困窮 | 4 | 2 | 0 | 0 | 0 |
| Ｄ家庭事情 | 0 | 1 | 0 | 0 | 0 |
| Ｅ学業成績不振 | 0 | 0 | 0 | 1 | 0 |
| Ｆ進路変更（他の教育機関） | 1 | 0 | 0 | 2 | 0 |
| Ｇ進路変更（就労） | 4 | 1 | 3 | 2 | 3 |
| Ｈ海外留学 | 0 | 0 | 0 | 0 | 0 |
| Ｎその他 | 5 | 1 | 2 | 0 | 0 |
| **合計** | **14** | **6** | **5** | **5** | **5** |

### ２年次

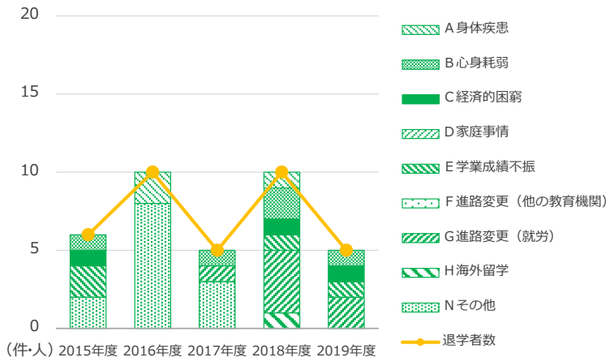


| | 2015年度 | 2016年度 | 2017年度 | 2018年度 | 2019年度 |
|---|---|---|---|---|---|
| **退学者数** | **6** | **10** | **5** | **10** | **5** |
| 事由別件数（複数選択可） | | | | | |
| Ａ身体疾患 | 0 | 2 | 0 | 1 | 0 |
| Ｂ心身耗弱 | 1 | 0 | 1 | 2 | 1 |
| Ｃ経済的困窮 | 1 | 0 | 0 | 1 | 1 |
| Ｄ家庭事情 | 0 | 0 | 0 | 0 | 0 |
| Ｅ学業成績不振 | 2 | 0 | 0 | 1 | 1 |
| Ｆ進路変更（他の教育機関） | 0 | 0 | 0 | 0 | 0 |
| Ｇ進路変更（就労） | 0 | 0 | 1 | 4 | 2 |
| Ｈ海外留学 | 0 | 0 | 0 | 1 | 0 |
| Ｎその他 | 2 | 8 | 3 | 0 | 0 |
| **合計** | **6** | **10** | **5** | **10** | **5** |

### ３年次

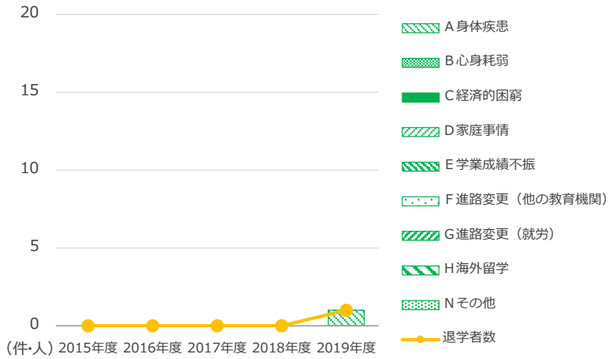


| | 2015年度 | 2016年度 | 2017年度 | 2018年度 | 2019年度 |
|---|---|---|---|---|---|
| **退学者数** | **0** | **0** | **0** | **0** | **1** |
| 事由別件数（複数選択可） | | | | | |
| Ａ身体疾患 | 0 | 0 | 0 | 0 | 1 |
| Ｂ心身耗弱 | 0 | 0 | 0 | 0 | 0 |
| Ｃ経済的困窮 | 0 | 0 | 0 | 0 | 0 |
| Ｄ家庭事情 | 0 | 0 | 0 | 0 | 0 |
| Ｅ学業成績不振 | 0 | 0 | 0 | 0 | 0 |
| Ｆ進路変更（他の教育機関） | 0 | 0 | 0 | 0 | 0 |
| Ｇ進路変更（就労） | 0 | 0 | 0 | 0 | 0 |
| Ｈ海外留学 | 0 | 0 | 0 | 0 | 0 |
| Ｎその他 | 0 | 0 | 0 | 0 | 0 |
| **合計** | **0** | **0** | **0** | **0** | **1** |

### 合計

| | 2015年度 | 2016年度 | 2017年度 | 2018年度 | 2019年度 |
|---|---|---|---|---|---|
| **退学者数計** | **20** | **16** | **10** | **15** | **11** |
| １年次 | 14 | 6 | 5 | 5 | 5 |
| ２年次 | 6 | 10 | 5 | 10 | 5 |
| ３年次 | 0 | 0 | 0 | 0 | 1 |
| 事由別件数（複数選択可） | | | | | |
| Ａ身体疾患 | 0 | 2 | 0 | 1 | 2 |
| | 0.0% | 12.5% | 0.0% | 6.7% | 18.2% |
| Ｂ心身耗弱 | 1 | 1 | 1 | 2 | 2 |
| | 5.0% | 6.3% | 10.0% | 13.3% | 18.2% |
| Ｃ経済的困窮 | 5 | 2 | 0 | 1 | 1 |
| | 25.0% | 12.5% | 0.0% | 6.7% | 9.1% |
| Ｄ家庭事情 | 0 | 1 | 0 | 0 | 0 |
| | 0.0% | 6.3% | 0.0% | 0.0% | 0.0% |
| Ｅ学業成績不振 | 2 | 0 | 0 | 2 | 1 |
| | 10.0% | 0.0% | 0.0% | 13.3% | 9.1% |
| Ｆ進路変更（他の教育機関） | 1 | 0 | 0 | 2 | 0 |
| | 5.0% | 0.0% | 0.0% | 13.3% | 0.0% |
| Ｇ進路変更（就労） | 4 | 1 | 4 | 6 | 5 |
| | 20.0% | 6.3% | 40.0% | 40.0% | 45.5% |
| Ｈ海外留学 | 0 | 0 | 0 | 1 | 0 |
| | 0.0% | 0.0% | 0.0% | 6.7% | 0.0% |
| Ｎその他 | 7 | 9 | 5 | 0 | 0 |
| | 35.0% | 56.3% | 50.0% | 0.0% | 0.0% |
| **合計** | **20** | **16** | **10** | **15** | **11** |

### 退学者数（年度別）

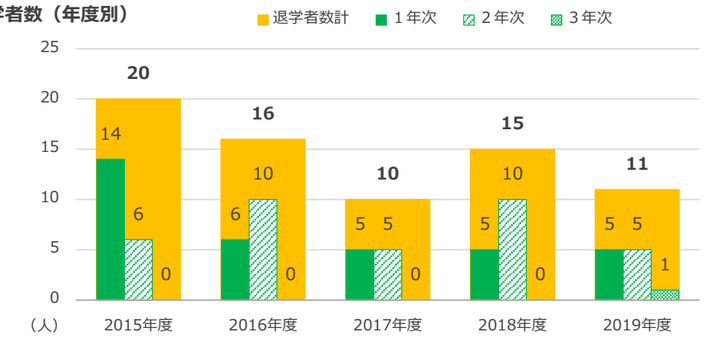


### 事由別割合（年度別）

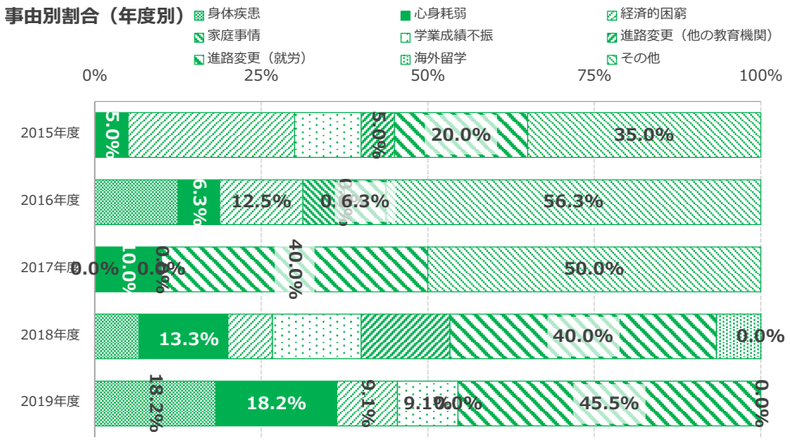


大学企画課

# 学部・大学院　事由別休学者状況（2015～2019年度）

## 休学者内訳（学部）学生が前期・後期ともに休学し理由が同じ場合は、1件としてカウント

### １年次

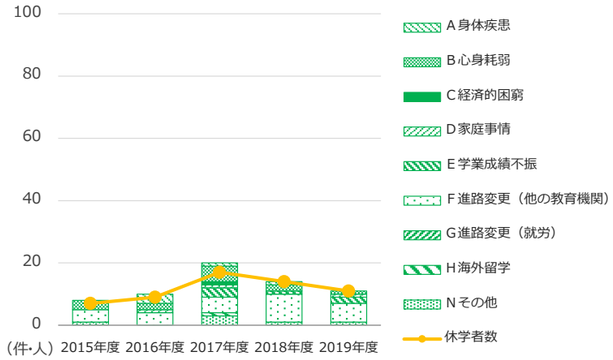


| | 2015年度 | 2016年度 | 2017年度 | 2018年度 | 2019年度 |
|---|---|---|---|---|---|
| **休学者数** | **7** | **9** | **17** | **14** | **11** |
| 事由別件数（複数選択可） | | | | | |
| A身体疾患 | 0 | 3 | 1 | 1 | 0 |
| B心身耗弱 | 3 | 2 | 5 | 2 | 1 |
| C経済的困窮 | 0 | 0 | 1 | 0 | 0 |
| D家庭事情 | 0 | 1 | 1 | 0 | 1 |
| E学業成績不振 | 0 | 0 | 3 | 1 | 2 |
| F進路変更（他の教育機関） | 4 | 4 | 5 | 9 | 6 |
| G進路変更（就労） | 0 | 0 | 0 | 0 | 0 |
| H海外留学 | 0 | 0 | 1 | 0 | 0 |
| Nその他 | 1 | 0 | 3 | 1 | 1 |
| **合計** | **8** | **10** | **20** | **14** | **11** |

### ２年次

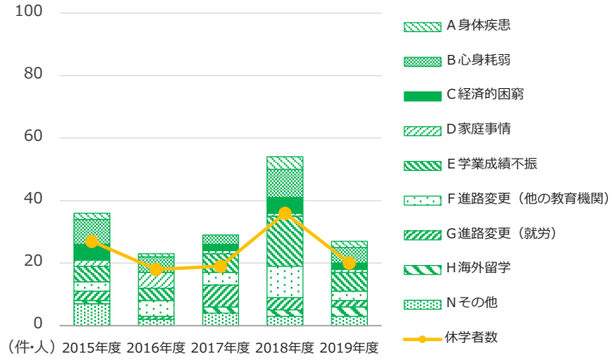


| | 2015年度 | 2016年度 | 2017年度 | 2018年度 | 2019年度 |
|---|---|---|---|---|---|
| **休学者数** | **27** | **18** | **19** | **36** | **20** |
| 事由別件数（複数選択可） | | | | | |
| A身体疾患 | 2 | 1 | 0 | 4 | 2 |
| B心身耗弱 | 8 | 5 | 3 | 9 | 5 |
| C経済的困窮 | 5 | 0 | 2 | 5 | 2 |
| D家庭事情 | 2 | 5 | 1 | 1 | 1 |
| E学業成績不振 | 5 | 4 | 6 | 16 | 6 |
| F進路変更（他の教育機関） | 3 | 5 | 4 | 10 | 3 |
| G進路変更（就労） | 3 | 1 | 7 | 4 | 2 |
| H海外留学 | 1 | 0 | 2 | 2 | 3 |
| Nその他 | 7 | 2 | 4 | 3 | 3 |
| **合計** | **36** | **23** | **29** | **54** | **27** |

### ３年次

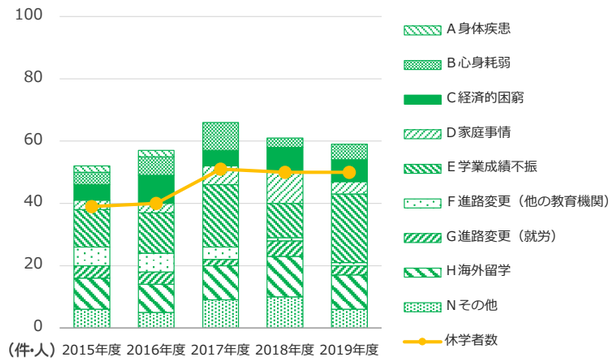


| | 2015年度 | 2016年度 | 2017年度 | 2018年度 | 2019年度 |
|---|---|---|---|---|---|
| **休学者数** | **39** | **40** | **51** | **50** | **50** |
| 事由別件数（複数選択可） | | | | | |
| A身体疾患 | 2 | 2 | 0 | 0 | 0 |
| B心身耗弱 | 4 | 6 | 9 | 3 | 5 |
| C経済的困窮 | 5 | 9 | 5 | 8 | 7 |
| D家庭事情 | 3 | 3 | 6 | 10 | 4 |
| E学業成績不振 | 12 | 13 | 20 | 11 | 22 |
| F進路変更（他の教育機関） | 6 | 6 | 4 | 1 | 1 |
| G進路変更（就労） | 4 | 4 | 2 | 5 | 3 |
| H海外留学 | 10 | 9 | 11 | 13 | 11 |
| Nその他 | 6 | 5 | 9 | 10 | 6 |
| **合計** | **52** | **57** | **66** | **61** | **59** |

### ４年次

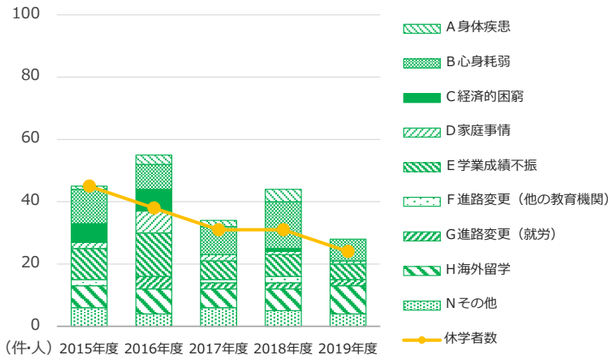


| | 2015年度 | 2016年度 | 2017年度 | 2018年度 | 2019年度 |
|---|---|---|---|---|---|
| **休学者数** | **45** | **38** | **31** | **31** | **24** |
| 事由別件数（複数選択可） | | | | | |
| A身体疾患 | 1 | 3 | 2 | 4 | 0 |
| B心身耗弱 | 11 | 8 | 9 | 15 | 7 |
| C経済的困窮 | 6 | 7 | 0 | 1 | 0 |
| D家庭事情 | 2 | 7 | 2 | 1 | 1 |
| E学業成績不振 | 10 | 14 | 6 | 7 | 5 |
| F進路変更（他の教育機関） | 2 | 0 | 1 | 2 | 0 |
| G進路変更（就労） | 0 | 4 | 2 | 2 | 2 |
| H海外留学 | 7 | 8 | 6 | 7 | 9 |
| Nその他 | 6 | 4 | 6 | 5 | 4 |
| **合計** | **45** | **55** | **34** | **44** | **28** |

### 合計

| | 2015年度 | 2016年度 | 2017年度 | 2018年度 | 2019年度 |
|---|---|---|---|---|---|
| **休学者数計** | **118** | **105** | **118** | **131** | **105** |
| １年次 | 7 | 9 | 17 | 14 | 11 |
| ２年次 | 27 | 18 | 19 | 36 | 20 |
| ３年次 | 39 | 40 | 51 | 50 | 50 |
| ４年次 | 45 | 38 | 31 | 31 | 24 |
| 事由別件数（複数選択可） | | | | | |
| A身体疾患 | 5 | 9 | 3 | 9 | 2 |
| | 2.4% | 4.1% | 1.7% | 4.1% | 1.1% |
| B心身耗弱 | 26 | 21 | 26 | 29 | 18 |
| | 12.6% | 9.6% | 14.9% | 13.1% | 9.7% |
| C経済的困窮 | 16 | 16 | 8 | 14 | 9 |
| | 7.7% | 7.3% | 4.6% | 6.3% | 4.8% |
| D家庭事情 | 7 | 16 | 10 | 12 | 7 |
| | 3.4% | 7.3% | 5.7% | 5.4% | 3.8% |
| E学業成績不振 | 27 | 31 | 35 | 35 | 35 |
| | 13.0% | 14.2% | 20.0% | 15.8% | 18.8% |
| F進路変更（他の教育機関） | 15 | 15 | 14 | 22 | 10 |
| | 7.2% | 6.8% | 8.0% | 10.0% | 5.4% |
| G進路変更（就労） | 7 | 9 | 11 | 11 | 7 |
| | 3.4% | 4.1% | 6.3% | 5.0% | 3.8% |
| H海外留学 | 18 | 17 | 20 | 22 | 23 |
| | 8.7% | 7.8% | 11.4% | 10.0% | 12.4% |
| Nその他 | 20 | 11 | 22 | 19 | 14 |
| | 9.7% | 5.0% | 12.6% | 8.6% | 7.5% |
| **合計** | **141** | **145** | **149** | **173** | **125** |

### 休学者数（年度別）

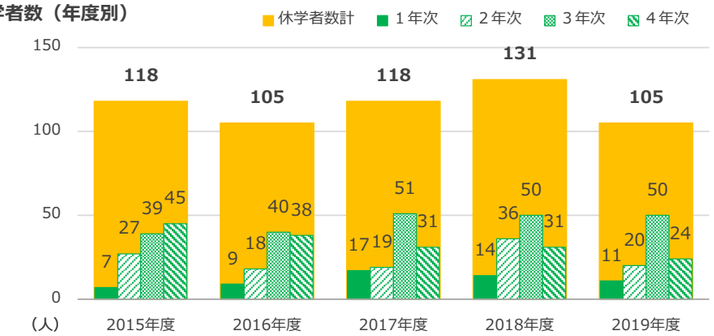


### 事由別割合（年度別）

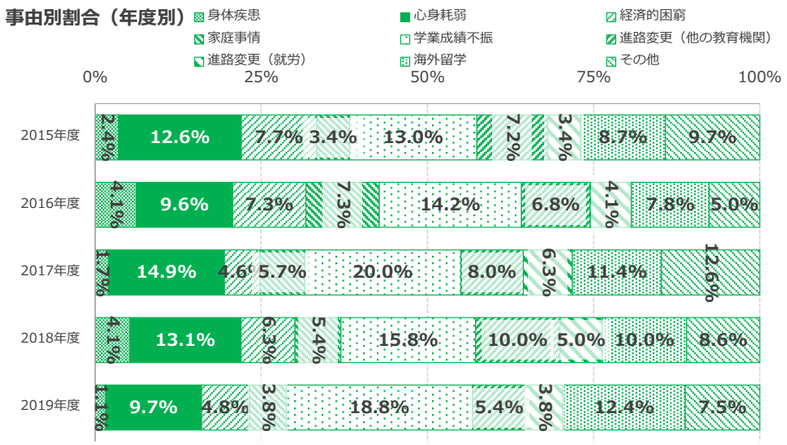


大学企画課

## 休学者内訳（大学院）

### １年次

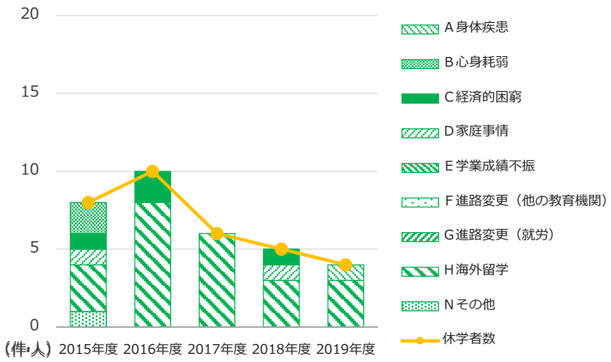


| | 2015年度 | 2016年度 | 2017年度 | 2018年度 | 2019年度 |
|---|---|---|---|---|---|
| **休学者数** | **8** | **10** | **6** | **5** | **4** |
| 事由別件数（複数選択可） | | | | | |
| A 身体疾患 | 0 | 0 | 0 | 0 | 1 |
| B 心身耗弱 | 2 | 0 | 0 | 0 | 0 |
| C 経済的困窮 | 1 | 2 | 0 | 1 | 0 |
| D 家庭事情 | 1 | 0 | 0 | 1 | 0 |
| E 学業成績不振 | 0 | 0 | 0 | 0 | 0 |
| F 進路変更（他の教育機関） | 0 | 0 | 0 | 0 | 0 |
| G 進路変更（就労） | 0 | 0 | 0 | 0 | 0 |
| H 海外留学 | 3 | 8 | 6 | 3 | 3 |
| N その他 | 1 | 0 | 0 | 0 | 0 |
| **合計** | **8** | **10** | **6** | **5** | **4** |

### ２年次

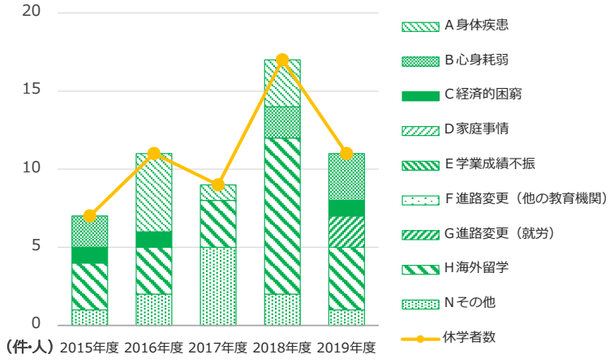


| | 2015年度 | 2016年度 | 2017年度 | 2018年度 | 2019年度 |
|---|---|---|---|---|---|
| **休学者数** | **7** | **11** | **9** | **17** | **11** |
| 事由別件数（複数選択可） | | | | | |
| A 身体疾患 | 0 | 5 | 1 | 3 | 0 |
| B 心身耗弱 | 2 | 0 | 0 | 2 | 3 |
| C 経済的困窮 | 1 | 1 | 0 | 0 | 1 |
| D 家庭事情 | 0 | 0 | 0 | 0 | 0 |
| E 学業成績不振 | 0 | 0 | 0 | 0 | 0 |
| F 進路変更（他の教育機関） | 0 | 0 | 0 | 0 | 0 |
| G 進路変更（就労） | 0 | 0 | 0 | 0 | 2 |
| H 海外留学 | 3 | 3 | 3 | 10 | 4 |
| N その他 | 1 | 2 | 5 | 2 | 1 |
| **合計** | **7** | **11** | **9** | **17** | **11** |

### ３年次

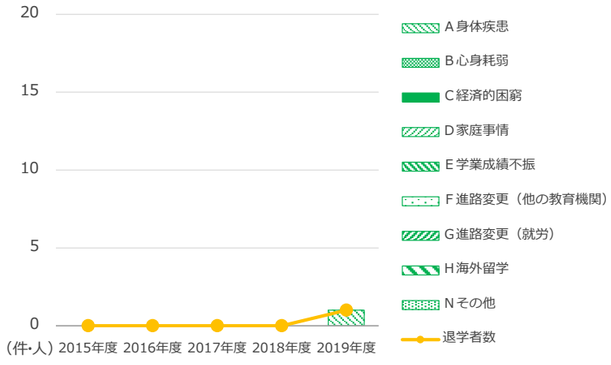


| | 2015年度 | 2016年度 | 2017年度 | 2018年度 | 2019年度 |
|---|---|---|---|---|---|
| **休学者数** | **0** | **1** | **1** | **1** | **2** |
| 事由別件数（複数選択可） | | | | | |
| A 身体疾患 | 0 | 0 | 0 | 0 | 1 |
| B 心身耗弱 | 0 | 0 | 0 | 0 | 0 |
| C 経済的困窮 | 0 | 0 | 0 | 0 | 0 |
| D 家庭事情 | 0 | 0 | 1 | 1 | 1 |
| E 学業成績不振 | 0 | 0 | 0 | 0 | 0 |
| F 進路変更（他の教育機関） | 0 | 0 | 0 | 0 | 0 |
| G 進路変更（就労） | 0 | 0 | 0 | 0 | 0 |
| H 海外留学 | 0 | 0 | 0 | 0 | 0 |
| N その他 | 0 | 1 | 0 | 0 | 0 |
| **合計** | **0** | **1** | **1** | **1** | **2** |

### 合計

| | 2015年度 | 2016年度 | 2017年度 | 2018年度 | 2019年度 |
|---|---|---|---|---|---|
| **休学者数計** | **15** | **22** | **16** | **23** | **17** |
| １年次 | 8 | 10 | 6 | 5 | 4 |
| ２年次 | 7 | 11 | 9 | 17 | 11 |
| ３年次 | 0 | 1 | 1 | 1 | 2 |
| 事由別件数（複数選択可） | | | | | |
| A 身体疾患 | 0 | 5 | 1 | 3 | 2 |
| | 0.0% | 22.7% | 6.3% | 13.0% | 11.8% |
| B 心身耗弱 | 4 | 0 | 0 | 2 | 3 |
| | 26.7% | 0.0% | 0.0% | 8.7% | 17.6% |
| C 経済的困窮 | 2 | 3 | 0 | 1 | 1 |
| | 13.3% | 13.6% | 0.0% | 4.3% | 5.9% |
| D 家庭事情 | 1 | 0 | 1 | 2 | 1 |
| | 6.7% | 0.0% | 6.3% | 8.7% | 5.9% |
| E 学業成績不振 | 0 | 0 | 0 | 0 | 0 |
| | 0.0% | 0.0% | 0.0% | 0.0% | 0.0% |
| F 進路変更（他の教育機関） | 0 | 0 | 0 | 0 | 0 |
| | 0.0% | 0.0% | 0.0% | 0.0% | 0.0% |
| G 進路変更（就労） | 0 | 0 | 0 | 0 | 2 |
| | 0.0% | 0.0% | 0.0% | 0.0% | 11.8% |
| H 海外留学 | 6 | 11 | 9 | 13 | 7 |
| | 40.0% | 50.0% | 56.3% | 56.5% | 41.2% |
| N その他 | 2 | 3 | 5 | 2 | 1 |
| | 13.3% | 13.6% | 31.3% | 8.7% | 5.9% |
| **合計** | **15** | **22** | **16** | **23** | **17** |

### 退学者数（年度別）

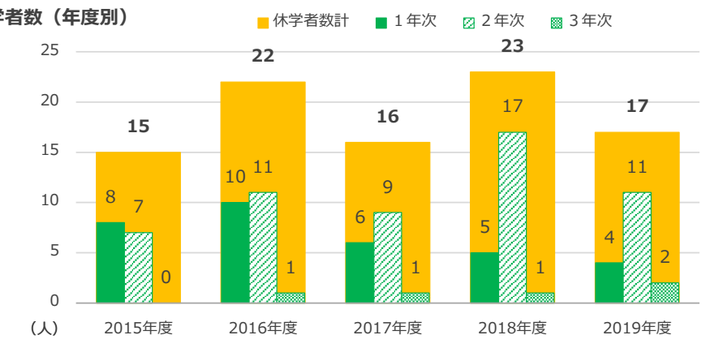


### 事由別割合（年度別）

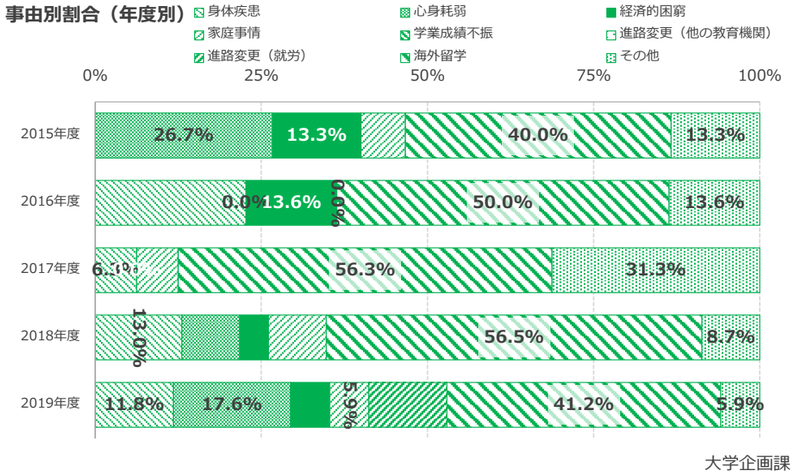


大学企画課

# 学部・大学院 留年者状況（2015～2019年度）

## 留年者内訳

### 工学部

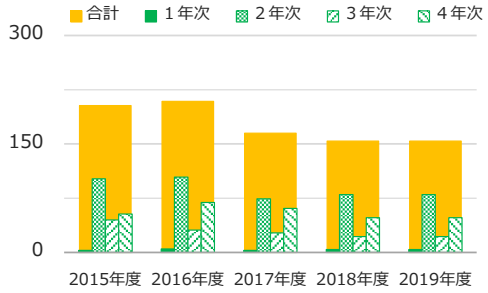


| | 2015年度 | 2016年度 | 2017年度 | 2018年度 | 2019年度 |
|---|---|---|---|---|---|
| **合計** | **203** | **209** | **165** | **154** | **154** |
| 1年次 | 3 | 5 | 3 | 4 | 4 |
| 2年次 | 102 | 104 | 74 | 80 | 80 |
| 3年次 | 45 | 31 | 27 | 22 | 22 |
| 4年次 | 53 | 69 | 61 | 48 | 48 |

### システム理工学部

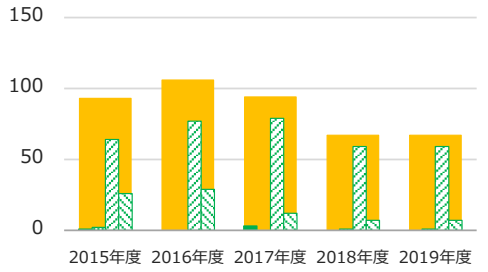


| | 2015年度 | 2016年度 | 2017年度 | 2018年度 | 2019年度 |
|---|---|---|---|---|---|
| **合計** | **93** | **106** | **94** | **67** | **67** |
| 1年次 | 1 | 0 | 3 | 0 | 0 |
| 2年次 | 2 | 0 | 0 | 1 | 1 |
| 3年次 | 64 | 77 | 79 | 59 | 59 |
| 4年次 | 26 | 29 | 12 | 7 | 7 |

### デザイン工学部

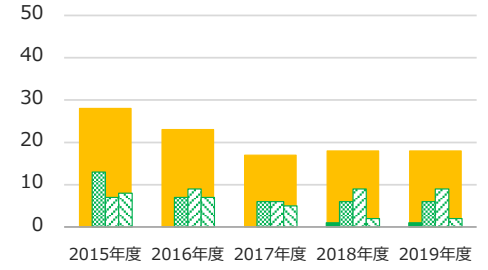


| | 2015年度 | 2016年度 | 2017年度 | 2018年度 | 2019年度 |
|---|---|---|---|---|---|
| **合計** | **28** | **23** | **17** | **18** | **18** |
| 1年次 | 0 | 0 | 0 | 1 | 1 |
| 2年次 | 13 | 7 | 6 | 6 | 6 |
| 3年次 | 7 | 9 | 6 | 9 | 9 |
| 4年次 | 8 | 7 | 5 | 2 | 2 |

### 建築学部

| | 2015年度 | 2016年度 | 2017年度 | 2018年度 | 2019年度 |
|---|---|---|---|---|---|
| **合計** | | | | | **1** |
| 1年次 | | | | | 1 |
| 2年次 | | | | | 0 |
| 3年次 | | | | | 0 |
| 4年次 | | | | | 0 |

### 理工学研究科（修士課程）

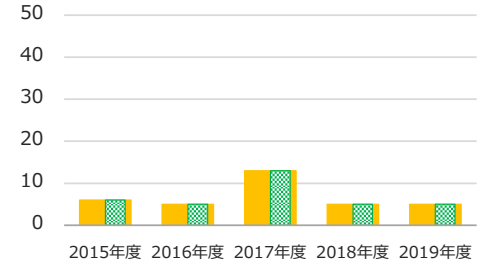


| | 2015年度 | 2016年度 | 2017年度 | 2018年度 | 2019年度 |
|---|---|---|---|---|---|
| **合計** | **6** | **5** | **13** | **5** | **5** |
| 1年次 | 0 | 0 | 0 | 0 | 0 |
| 2年次 | 6 | 5 | 13 | 5 | 5 |

大学企画課

# 標準修業年限卒業率および退学率等（2014～2016年度入学生）

※標準修業年限卒業率：通常入学した学生が、最短年限（学部4年間、修士2年間）で卒業・修了する率

## 学部　　工学部

※入学生数：転部転科、学士・編入など通常入学以外の人数は含まない。

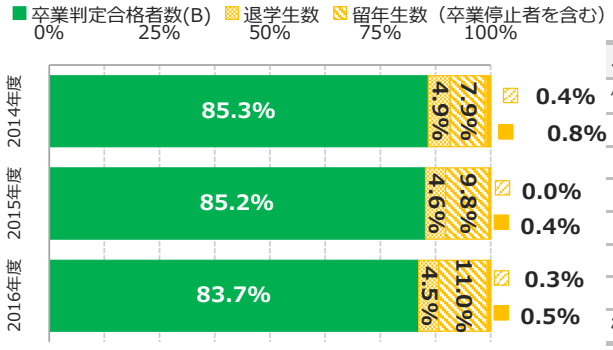


| 入学年度 | 2014年度 | 2015年度 | 2016年度 |
|---|---|---|---|
| 修了年度 | 2017年度 | 2018年度 | 2019年度 |
| **入学生数(A)** | **1,216** | **1,087** | **1,153** |
| **卒業判定合格者数(B)** | **1,037** | **926** | **965** |
| 退学生数 | 60 | 50 | 52 |
| 留年生数（卒業停止者を含む） | 96 | 107 | 127 |
| 転部転科学生数 | 5 | 0 | 3 |
| 除籍数 | 10 | 4 | 6 |
| **標準修業年限卒業率(B/A)%** | **85.3%** | **85.2%** | **83.7%** |

## システム理工学部

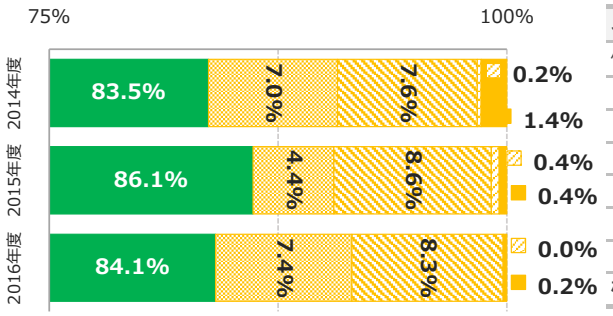


| 入学年度 | 2014年度 | 2015年度 | 2016年度 |
|---|---|---|---|
| 修了年度 | 2017年度 | 2018年度 | 2019年度 |
| **入学生数(A)** | **498** | **476** | **484** |
| **卒業判定合格者数(B)** | **416** | **410** | **407** |
| 退学生数 | 35 | 21 | 36 |
| 留年生数（卒業停止者を含む） | 38 | 41 | 40 |
| 転部転科学生数 | 1 | 2 | 0 |
| 除籍数 | 7 | 2 | 1 |
| **標準修業年限卒業率(B/A)%** | **83.5%** | **86.1%** | **84.1%** |

## デザイン工学部

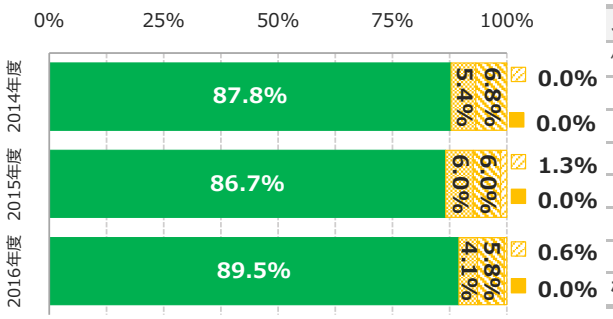


| 入学年度 | 2014年度 | 2015年度 | 2016年度 |
|---|---|---|---|
| 修了年度 | 2017年度 | 2018年度 | 2019年度 |
| **入学生数(A)** | **148** | **150** | **172** |
| **卒業判定合格者数(B)** | **130** | **130** | **154** |
| 退学生数 | 8 | 9 | 7 |
| 留年生数（卒業停止者を含む） | 10 | 9 | 10 |
| 転部転科学生数 | 0 | 2 | 1 |
| 除籍数 | 0 | 0 | 0 |
| **標準修業年限卒業率(B/A)%** | **87.8%** | **86.7%** | **89.5%** |

## 大学院　理工学研究科（修士課程）

春期・秋期・社会人入学

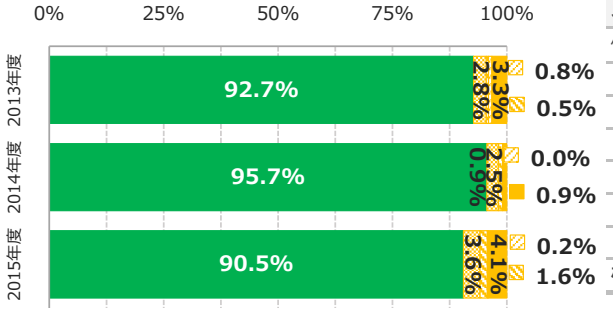


| 入学年度 | 2013年度 | 2014年度 | 2015年度 |
|---|---|---|---|
| 修了年度 | 2017年度 | 2018年度 | 2019年度 |
| **入学生数(A)** | **399** | **437** | **444** |
| **学位授与者数(B)** | **370** | **418** | **402** |
| 退学生数 | 11 | 11 | 16 |
| 留年生数 | 2 | 4 | 7 |
| 除籍数 | 3 | 0 | 1 |
| その他 | 13 | 4 | 18 |
| **標準修業年限修了率(B/A)%** | **92.7%** | **95.7%** | **90.5%** |

大学企画課

## 学科別再履修者数

| 学部 | 学科 | 学年 | 年度 2015 | 2016 | 2017 | 2018 | 2019 |
|---|---|---|---|---|---|---|---|
| **工学部** | | | **4,714** | **4,885** | **4,632** | **4,835** | **4,368** |
| | **機械工学科** | | **504** | **485** | **534** | **576** | **632** |
| | | 1年次 | 85 | 90 | 59 | 73 | 0 |
| | | 2年次 | 245 | 216 | 344 | 322 | 382 |
| | | 3年次 | 156 | 135 | 113 | 166 | 229 |
| | | 4年次 | 18 | 44 | 18 | 15 | 21 |
| | **機械機能工学科** | | **695** | **745** | **681** | **928** | **989** |
| | | 1年次 | 104 | 123 | 128 | 120 | 0 |
| | | 2年次 | 344 | 382 | 404 | 634 | 757 |
| | | 3年次 | 233 | 196 | 87 | 127 | 181 |
| | | 4年次 | 14 | 44 | 62 | 47 | 51 |
| | **材料工学科** | | **247** | **317** | **254** | **394** | **399** |
| | | 1年次 | 28 | 32 | 83 | 76 | 0 |
| | | 2年次 | 124 | 182 | 90 | 240 | 249 |
| | | 3年次 | 67 | 35 | 51 | 30 | 121 |
| | | 4年次 | 28 | 68 | 30 | 48 | 29 |
| | **応用化学科** | | **710** | **592** | **544** | **669** | **536** |
| | | 1年次 | 42 | 26 | 108 | 131 | 0 |
| | | 2年次 | 449 | 377 | 305 | 440 | 437 |
| | | 3年次 | 161 | 111 | 72 | 40 | 60 |
| | | 4年次 | 58 | 78 | 59 | 58 | 39 |
| | **電気工学科** | | **388** | **401** | **470** | **502** | **488** |
| | | 1年次 | 47 | 47 | 75 | 91 | 0 |
| | | 2年次 | 245 | 159 | 240 | 287 | 282 |
| | | 3年次 | 70 | 120 | 78 | 68 | 157 |
| | | 4年次 | 26 | 75 | 77 | 56 | 49 |
| | **情報通信工学科** | | **437** | **487** | **459** | **0** | **0** |
| | | 1年次 | 74 | 66 | 53 | 0 | 0 |
| | | 2年次 | 255 | 194 | 184 | 0 | 0 |
| | | 3年次 | 72 | 36 | 46 | 0 | 0 |
| | | 4年次 | 36 | 191 | 176 | 0 | 0 |
| | **電子工学科** | | **321** | **469** | **513** | **551** | **538** |
| | | 1年次 | 51 | 55 | 85 | 110 | 0 |
| | | 2年次 | 172 | 239 | 254 | 271 | 356 |
| | | 3年次 | 89 | 118 | 114 | 83 | 87 |
| | | 4年次 | 9 | 57 | 60 | 87 | 95 |
| | **土木工学科** | | **304** | **257** | **291** | **389** | **237** |
| | | 1年次 | 33 | 21 | 72 | 68 | 0 |
| | | 2年次 | 164 | 136 | 76 | 129 | 99 |
| | | 3年次 | 45 | 49 | 89 | 81 | 51 |
| | | 4年次 | 62 | 51 | 54 | 111 | 87 |
| | **建築工学科** | | **413** | **375** | **282** | **145** | **59** |
| | | 1年次 | 130 | 78 | 0 | 0 | 0 |
| | | 2年次 | 228 | 260 | 213 | 50 | 0 |
| | | 3年次 | 28 | 18 | 31 | 38 | 4 |
| | | 4年次 | 27 | 19 | 38 | 57 | 55 |

| 学部 | 学科 | 学年 | 年度 2015 | 2016 | 2017 | 2018 | 2019 |
|---|---|---|---|---|---|---|---|
| 工学部 | **情報工学科** | | **259** | **366** | **380** | **485** | **408** |
| | | 1年次 | 62 | 51 | 64 | 62 | 15 |
| | | 2年次 | 80 | 117 | 103 | 201 | 203 |
| | | 3年次 | 32 | 51 | 109 | 84 | 91 |
| | | 4年次 | 85 | 147 | 104 | 138 | 99 |
| | **建築学科** | | **436** | **391** | **224** | **196** | **82** |
| | | 1年次 | 52 | 46 | 0 | 0 | 0 |
| | | 2年次 | 276 | 189 | 86 | 53 | 16 |
| | | 3年次 | 71 | 43 | 29 | 26 | 3 |
| | | 4年次 | 37 | 113 | 109 | 117 | 63 |
| **システム理工学部** | | | **2,293** | **2,891** | **2,637** | **2,428** | **2,468** |
| | **電子情報システム学科** | | **602** | **815** | **668** | **583** | **588** |
| | | 1年次 | 1 | 2 | 13 | 2 | 7 |
| | | 2年次 | 135 | 141 | 125 | 196 | 172 |
| | | 3年次 | 399 | 542 | 463 | 285 | 312 |
| | | 4年次 | 67 | 130 | 67 | 100 | 97 |
| | **機械制御システム学科** | | **627** | **645** | **654** | **576** | **645** |
| | | 1年次 | 3 | 0 | 3 | 1 | 14 |
| | | 2年次 | 276 | 139 | 113 | 139 | 174 |
| | | 3年次 | 321 | 451 | 453 | 368 | 367 |
| | | 4年次 | 27 | 55 | 85 | 68 | 90 |
| | **環境システム学科** | | **267** | **383** | **323** | **242** | **284** |
| | | 1年次 | 0 | 4 | 16 | 0 | 4 |
| | | 2年次 | 57 | 54 | 43 | 19 | 83 |
| | | 3年次 | 169 | 221 | 182 | 145 | 163 |
| | | 4年次 | 41 | 104 | 82 | 78 | 34 |
| | **生命科学科** | | **245** | **365** | **373** | **316** | **287** |
| | | 1年次 | 1 | 0 | 11 | 1 | 0 |
| | | 2年次 | 120 | 94 | 120 | 106 | 77 |
| | | 3年次 | 122 | 228 | 195 | 169 | 177 |
| | | 4年次 | 2 | 43 | 47 | 40 | 33 |
| | **数理科学科** | | **552** | **683** | **619** | **711** | **664** |
| | | 1年次 | 1 | 5 | 9 | 0 | 2 |
| | | 2年次 | 158 | 168 | 189 | 281 | 232 |
| | | 3年次 | 354 | 354 | 281 | 325 | 387 |
| | | 4年次 | 39 | 156 | 140 | 105 | 43 |
| **デザイン工学部** | | | **366** | **383** | **245** | **323** | **309** |
| | **デザイン工学科** | | **366** | **383** | **245** | **323** | **309** |
| | | 1年次 | 1 | 2 | 1 | 11 | 0 |
| | | 2年次 | 215 | 176 | 115 | 179 | 164 |
| | | 3年次 | 129 | 90 | 75 | 92 | 75 |
| | | 4年次 | 21 | 115 | 54 | 41 | 70 |
| **建築学部** | | | **0** | **0** | **105** | **263** | **493** |
| | **建築学科** | | **0** | **0** | **105** | **263** | **493** |
| | | 1年次 | 0 | 0 | 105 | 109 | 63 |
| | | 2年次 | 0 | 0 | 0 | 154 | 213 |
| | | 3年次 | 0 | 0 | 0 | 0 | 217 |
| | | 4年次 | 0 | 0 | 0 | 0 | 0 |

## 学部別 再履修科目数

| 学部／科目・単位区分 | 年度 2015 | 2016 | 2017 | 2018 | 2019 |
|---|---|---|---|---|---|
| **工学部** | | | | | |
| 共通科目 必修 | 23 | 25 | 30 | 40 | 36 |
| 共通科目 必修(基底科目) | 9 | 16 | 20 | 20 | 12 |
| 共通科目 選択 | 92 | 90 | 95 | 106 | 96 |
| 専門科目 必修 | 86 | 96 | 104 | 120 | 127 |
| 専門科目 選択 | 305 | 346 | 310 | 335 | 295 |
| **システム理工学部** | | | | | |
| 共通科目 必修 | 17 | 63 | 64 | 60 | 65 |
| 共通科目 選択 | 63 | 137 | 151 | 115 | 127 |
| 専門科目 必修 | 35 | 38 | 34 | 39 | 40 |
| 専門科目 選択 | 156 | 192 | 173 | 159 | 151 |
| **デザイン工学部** | | | | | |
| 共通科目 必修 | 15 | 15 | 12 | 13 | 9 |
| 共通科目 選択 | 50 | 63 | 51 | 50 | 58 |
| 専門科目 必修 | 0 | 1 | 1 | 0 | 1 |
| 専門科目 選択 | 21 | 30 | 22 | 20 | 23 |
| **建築学部** | | | | | |
| 共通科目 必修 | | | | 0 | 0 |
| 共通科目 選択 | | | | 25 | 50 |
| 専門科目 必修 | | | | 9 | 6 |
| 専門科目 選択 | | | | 12 | 56 |